

# Sulkava

VÄLIVUOSIRAPORTTI 2021

KH 13.9.2021

## Kesäkuu 2021

	Toteuma 06/2021	Talousarvio 2021	Toteuma-%	Toteuma 06/2020	Erotus edv.	Tilinpäätös 2020
3050 Jätteen kulj. ja käs.myyntituo	4 647	55 000	8 %	4 589	59	69 278
3060 Muut liiketoiminnan tuotot	8 336	6 300	132 %	4 282	4 053	6 216
<b>Liiketoiminnan myyntituotot</b>	<b>12 983</b>	<b>61 300</b>	<b>21 %</b>	<b>8 871</b>	<b>4 112</b>	<b>75 494</b>
3090 Valtiokonttorin korvaukset	50 416	35 000	144 %	71 212	-20 796	54 261
3099 Muut korvaukset, valtiolta	7 250	8 000	91 %	5 275	1 975	15 184
<b>Täydet valtiolta saadut korvaukset</b>	<b>57 666</b>	<b>43 000</b>	<b>134 %</b>	<b>76 487</b>	<b>-18 821</b>	<b>69 446</b>
3100 Kotikuntakorvaukset	71 130	193 000	37 %	91 824	-20 694	208 973
3110 Jäs.kuntien maksuosuudet ja ko	81 070	162 140	50 %	81 280	-210	173 765
3115 Muut yhteistoimintakorvaukset	47 572	113 249	42 %	55 478	-7 905	118 797
<b>Korvaukset kunnilta ja kuntayhteisöiltä</b>	<b>199 772</b>	<b>468 389</b>	<b>43 %</b>	<b>228 582</b>	<b>-28 809</b>	<b>501 535</b>
3136 Metsänmyynti	52 371	50 000	105 %	4 792	47 579	63 105
3137 Ateriamaksut	1 520	400	380 %	1 081	439	2 585
3138 S Sisäiset ateriamaksut	1 092	4 000	27 %	0	1 092	885
3140 Muut myyntituotot	14 790	78 291	19 %	27 758	-12 967	77 380
3143 S Sisäiset tietohallinnon tuot	0	152 329	0 %	0	0	180 342
<b>Muut suoritteiden myyntituotot</b>	<b>69 773</b>	<b>285 020</b>	<b>24 %</b>	<b>33 631</b>	<b>36 143</b>	<b>324 297</b>
<b>Myyntituotot</b>	<b>340 195</b>	<b>857 709</b>	<b>40 %</b>	<b>347 570</b>	<b>-7 376</b>	<b>970 771</b>
3270 Lukukausimaksut	36 665	150 000	24 %	39 953	-3 288	120 271
3274 Pääsymaksut	0	0	0 %	-17	17	0
3275 Muut opetus- ja kult.t.maks.	11 316	31 925	35 %	8 594	2 722	61 886
<b>Opetus- ja kulttuuritoimen maksut</b>	<b>47 982</b>	<b>181 925</b>	<b>26 %</b>	<b>48 530</b>	<b>-549</b>	<b>182 157</b>
3285 Rak.valvonta- ja tark.maks	24 464	45 000	54 %	27 278	-2 814	50 912
3288 Ympäristölupamaksut	0	10 000	0 %	285	-285	8 833
<b>Yhdyskuntapalvelun maksut</b>	<b>24 464</b>	<b>55 000</b>	<b>44 %</b>	<b>27 563</b>	<b>-3 099</b>	<b>59 745</b>
3294 Muut palvelumaksut	0	0	0 %	0	0	6 700
<b>Muut palvelumaksut</b>	<b>0</b>	<b>0</b>	<b>0 %</b>	<b>0</b>	<b>0</b>	<b>6 700</b>
<b>Maksutuotot</b>	<b>72 445</b>	<b>236 925</b>	<b>31 %</b>	<b>76 093</b>	<b>-3 648</b>	<b>248 602</b>
3300 Työllistämistuki	18 095	95 000	19 %	22 865	-4 770	88 849
3321 Valtion avustukset	132 452	89 551	148 %	17 197	115 254	129 301
3322 Työterveyshuollon KELA-korvaus	0	20 000	0 %	2 189	-2 189	24 266
3325 Koulumatkatuki	1 351	5 000	27 %	2 405	-1 054	5 016
3330 Muut tuet jaavustukset	0	1 000	0 %	-627	627	1 000
<b>Tuet ja avustukset</b>	<b>151 898</b>	<b>210 551</b>	<b>72 %</b>	<b>44 029</b>	<b>107 868</b>	<b>248 432</b>
3410 Asuntojen vuokrat	91 305	99 200	92 %	215 493	-124 188	448 598
3420 Muiden rak.vuokrat	78 245	150 727	52 %	77 475	769	146 090
3430 Maa- ja vesial.vuokrat	3 980	7 000	57 %	5 447	-1 467	5 819
3450 Koneiden ja laitteiden vuokrat	0	500	0 %	241	-241	391
3460 Muut vuokratuotot	1 774	1 937	92 %	2 453	-680	5 655
3465 S Sisäiset vuokr.tuotot rakenn	5 625	91 937	6 %	5 268	357	88 960
<b>Asuntojen vuokrat</b>	<b>180 928</b>	<b>351 301</b>	<b>52 %</b>	<b>306 377</b>	<b>-125 449</b>	<b>695 513</b>
3510 Käyttöom.myyntivoitot	1 000	100 000	1 %	61 465	-60 465	63 561
3526 Toim.tulotuen(ttt/ehk)tak.peri	0	0	0 %	0	0	392
3530 Muut tuotot	224 074	560 568	40 %	256 493	-32 419	484 404
3590 Luontoisedut	16 123	34 581	47 %	10 722	5 401	25 419
<b>Muut toimintatuotot</b>	<b>241 197</b>	<b>695 149</b>	<b>35 %</b>	<b>328 679</b>	<b>-87 483</b>	<b>573 776</b>
<b>Muut toimintatuotot</b>	<b>422 125</b>	<b>1 046 450</b>	<b>40 %</b>	<b>635 057</b>	<b>-212 932</b>	<b>1 269 289</b>
<b>TOIMINTATUOTOT</b>	<b>986 662</b>	<b>2 351 635</b>	<b>42 %</b>	<b>1 102 749</b>	<b>-116 087</b>	<b>2 737 093</b>

## Kesäkuu 2021

	Toteuma 06/2021	Talousarvio 2021	Toteuma-%	Toteuma 06/2020	Erotus edv.	Tilinpäätös 2020
4001 Vakinaisen henkilöstön palkat	-1 621 842	-3 215 690	50 %	-1 555 452	-66 391	-3 213 675
4002 Erilliskorvaukset	-80 885	-134 069	60 %	-73 907	-6 978	-153 495
4003 Vuosiloma ja muiden sij.palkat	-5 547	-41 242	13 %	-16 402	10 855	-27 077
4004 Sair- ja äitiyslomansij.palkat	-32 714	-29 016	113 %	-15 177	-17 537	-18 076
4005 Työllistämispalkat	-65 038	-162 405	40 %	-64 369	-669	-145 341
4006 Omais ja perhehoit.palkkiot	-90 281	-192 975	47 %	-98 738	8 457	-190 467
4007 Luottamushenkilöiden palkkiot	-51 939	-87 092	60 %	-40 734	-11 205	-76 939
4008 Viranhaltijoiden kokouspalkkio	-300	-2 689	11 %	-400	100	-2 930
4009 Asiantuntijapalkkiot	-275	-250	110 %	-50	-225	-1 490
4011 Jaksotetut palkat ja palkkiot	0	-5 886	0 %	0	0	-40 119
4080 Luontoisedut	-16 123	-34 581	47 %	-10 722	-5 401	-25 419
<b>Palkat ja palkkiot</b>	<b>-1 964 944</b>	<b>-3 905 895</b>	<b>50 %</b>	<b>-1 875 951</b>	<b>-88 993</b>	<b>-3 895 028</b>
4100 Eläkemaksut	-308 615	-667 802	46 %	-295 225	-13 389	-608 191
4101 Eläkemenoperust.eläkemaksu	-230 998	-430 018	54 %	-229 637	-1 360	-460 826
<b>Eläkekulut</b>	<b>-539 612</b>	<b>-1 097 820</b>	<b>49 %</b>	<b>-524 862</b>	<b>-14 750</b>	<b>-1 069 017</b>
4150 Kansaneläke- ja sair.vak.maksu	-27 399	-59 231	46 %	-22 672	-4 727	-47 309
4160 Tyött. ja tapat.vakuutusmaksut	-35 507	-80 136	44 %	-35 807	301	-73 993
4230 Sairausvakuutuskorvaukset	32 373	7 075	458 %	53 646	-21 272	68 904
<b>Muut henkilösivukulut</b>	<b>-30 532</b>	<b>-132 292</b>	<b>23 %</b>	<b>-4 834</b>	<b>-25 698</b>	<b>-52 398</b>
<b>Henkilösivukulut</b>	<b>-570 144</b>	<b>-1 230 112</b>	<b>46 %</b>	<b>-529 696</b>	<b>-40 448</b>	<b>-1 121 414</b>
4240 Tapaturmakorvaukset	497	0	0 %	844	-347	844
<b>Henkilöstökorvaukset</b>	<b>497</b>	<b>0</b>	<b>0 %</b>	<b>844</b>	<b>-347</b>	<b>844</b>
<b>Henkilöstökulut</b>	<b>-2 534 591</b>	<b>-5 136 007</b>	<b>49 %</b>	<b>-2 404 803</b>	<b>-129 787</b>	<b>-5 015 598</b>
4300 Asiakaspalvelujen ostot kunn.	-128 077	-221 720	58 %	-104 811	-23 266	-212 076
4335 Asiakaspalvelujen ostot kuntay	-294 393	-578 411	51 %	-225 376	-69 017	-511 780
4337 Asiakaspalvelujen ostot muilta	-5 371 365	-10 708 063	50 %	-5 214 770	-156 595	-10 524 447
4338 Asiakaspalvelujen ostot JSPOY	-486 410	-957 613	51 %	-520 298	33 888	-1 035 334
4339 Asiakaspalvelujen ostot valt	-40	0	0 %	0	-40	0
<b>Asiakaspalvelujen ostot</b>	<b>-6 280 285</b>	<b>-12 465 806</b>	<b>50 %</b>	<b>-6 065 255</b>	<b>-215 030</b>	<b>-12 283 638</b>
4340 Toimisto-pankki ja as.tuntija	-112 359	-259 861	43 %	-103 345	-9 014	-215 689
4350 Painatukset ja ilmoitukset	-17 449	-51 985	34 %	-23 158	5 709	-44 506
4360 Posti- ja telepalvelut	-43 168	-99 671	43 %	-41 132	-2 036	-89 723
4370 Vakuutukset	-25 761	-20 520	126 %	-15 137	-10 624	-15 267
4380 Puhtaanapito- ja pesulapalvelu	-6 499	-9 979	65 %	-4 536	-1 963	-9 243
4390 Rak.ja al.rak.-ja kunn.pitopal	-59 552	-35 650	167 %	-16 019	-43 533	-204 334
4400 Kon.ja laitt.rak.-ja kunn.pito	-12 890	-16 686	77 %	-7 069	-5 820	-19 586
4410 Majoitus- ja ravitsemupalvelut	-6 441	-23 570	27 %	-6 224	-217	-9 854
4420 Matkustuspalvelut	-10 942	-67 556	16 %	-15 438	4 496	-31 056
4421 Kuljetuspalvelut	-83 489	-188 384	44 %	-76 870	-6 619	-163 098
4422 Koulukuljetukset/linja-auto	-34 518	-79 500	43 %	-19 239	-15 280	-54 575
4423 Koulukuljetukset/taksi	-160 809	-320 000	50 %	-77 997	-82 812	-199 457
4430 Sosiaali- ja terv.palvelut	-47 592	-90 982	52 %	-39 442	-8 150	-80 090
4440 Koulutus- ja kulttuuripalvelut	-10 126	-70 773	14 %	-15 303	5 177	-33 730
4450 Osuus verotuskustannuksiin	-29 848	-55 000	54 %	-27 840	-2 008	-55 680
4460 Muut yhteistoimintaosuudet	-233 721	-459 860	51 %	-239 948	6 227	-444 631
4470 Muut palvelut	-34 154	-99 857	34 %	-31 372	-2 781	-111 030
4474 S Sisäiset tietohallinnon kust	0	-152 329	0 %	0	0	-180 342

## Kesäkuu 2021

	Toteuma 06/2021	Talousarvio 2021	Toteuma-%	Toteuma 06/2020	Erotus edv.	Tilinpäätös 2020
<b>Muiden palveluiden ostot</b>	<b>-929 317</b>	<b>-2 102 162</b>	<b>44 %</b>	<b>-760 069</b>	<b>-169 248</b>	<b>-1 961 890</b>
<b>Palvelujen ostot</b>	<b>-7 209 602</b>	<b>-14 567 968</b>	<b>49 %</b>	<b>-6 825 325</b>	<b>-384 277</b>	<b>-14 245 527</b>
4500 Toimistotarvikkeet	-5 884	-12 600	47 %	-4 515	-1 369	-12 841
4501 Koulutarvikkeet	-4 983	-7 000	71 %	-1 849	-3 134	-4 344
4502 Askartelutarvikkeet	-4 293	-9 610	45 %	-4 691	398	-6 398
4503 Kirjaston kirjahankinnat	-7 270	-17 000	43 %	-8 573	1 303	-18 780
4504 Kirjaston av-aineisto	-602	-800	75 %	-18	-584	-341
4505 Kirjaston e-aineisto	0	-2 500	0 %	0	0	0
4510 Kirjallisuus	-34 540	-59 507	58 %	-32 972	-1 568	-47 820
4520 Elintarvikkeet	-7 011	-20 382	34 %	-5 772	-1 240	-14 595
4521 S Sisäiset aterimaksut	-1 092	-4 000	27 %	0	-1 092	-885
4530 Vaatteisto	-981	-2 500	39 %	-463	-518	-1 073
4540 Lääkkeet	-14 938	-37 724	40 %	-18 262	3 324	-33 960
4541 Hoitotarvikkeet	-91 020	-164 292	55 %	-79 219	-11 802	-160 473
4550 Puhdistusaineet ja tarvikkeet	-4 866	-13 672	36 %	-6 547	1 681	-12 844
4560 Poltto- ja voiteluaineet	-464	-1 500	31 %	-368	-96	-801
4571 Sähkö	-4 672	-7 750	60 %	-8 537	3 865	-15 385
4572 Vesi	0	0	0 %	0	0	-125
4580 Kalusto	-19 339	-68 417	28 %	-28 413	9 074	-57 917
4581 Varaosat	-43	0	0 %	0	-43	0
4590 Rakennusmateriaali	-704	-4 700	15 %	-3 770	3 066	-11 928
4600 Muu materiaali	-2 952	-7 350	40 %	-2 001	-951	-11 242
<b>Ostot tilikauden aikana</b>	<b>-205 656</b>	<b>-441 305</b>	<b>47 %</b>	<b>-205 969</b>	<b>313</b>	<b>-411 754</b>
<b>Aineet, tarvikkeet ja tavarat</b>	<b>-205 656</b>	<b>-441 305</b>	<b>47 %</b>	<b>-205 969</b>	<b>313</b>	<b>-411 754</b>
4700 Lasten kotihoidon tuki	-20 278	-40 000	51 %	-14 446	-5 832	-32 116
4702 Lasten kotih.kuntalisä	-10 800	-20 000	54 %	-5 100	-5 700	-14 600
4723 Kunt.työv.matkakorv.	-129	-1 517	8 %	-770	641	-1 589
4725 Vammaisille annettavat av.	-26 265	-75 825	35 %	-39 486	13 221	-71 664
4730 Muut avustukset kotitalouksill	-26 961	-98 109	27 %	-33 539	6 578	-101 671
4732 Tarveharkintainen toimeentulot	-16 535	-55 652	30 %	-33 654	17 119	-46 835
4733 Ennaltaehkäisevä toimeent.tuki	-7 826	-41 339	19 %	-22 146	14 320	-34 124
<b>Avustukset kotitalouksille</b>	<b>-108 794</b>	<b>-332 441</b>	<b>33 %</b>	<b>-149 140</b>	<b>40 346</b>	<b>-302 599</b>
4740 Avustukset yhteisöille	-13 747	-37 000	37 %	-21 618	7 871	-60 451
4743 Avustukset tiekunnille	-91 347	-95 000	96 %	-90 169	-1 178	-93 807
4744 Työmarkkinatuen kuntaosuus	-64 472	-70 000	92 %	-45 946	-18 527	-97 263
<b>Avustukset yhteisöille</b>	<b>-169 566</b>	<b>-202 000</b>	<b>84 %</b>	<b>-157 733</b>	<b>-11 834</b>	<b>-251 521</b>
<b>Avustukset</b>	<b>-278 360</b>	<b>-534 441</b>	<b>52 %</b>	<b>-306 873</b>	<b>28 512</b>	<b>-554 120</b>
4800 Maa- ja vesialueiden vuokrat	-360	-4 650	8 %	-3 227	2 867	-4 241
4820 Rak.- ja huoneistojen vuokrat	-606 341	-1 182 969	51 %	-600 649	-5 692	-1 216 455
4840 Koneiden ja laitt.vuokrat	-24 861	-44 739	56 %	-21 171	-3 690	-43 793
4860 Muut vuokrat	0	-350	0 %	536	-536	0
4865 S Sisäiset vuokrat	-5 625	-91 937	6 %	-5 268	-357	-88 960
<b>Vuokrat</b>	<b>-637 187</b>	<b>-1 324 645</b>	<b>48 %</b>	<b>-629 778</b>	<b>-7 408</b>	<b>-1 353 449</b>
4905 Välilliset verot luontoiselduis	0	-100	0 %	0	0	0
4930 Luottotappiot	-1 312	0	0 %	-3 694	2 382	-4 467
4931 Juhlat ja merkkipäiväkulut	-984	-3 600	27 %	-1 199	215	-3 000
4933 Jäsenmaksut yhdistyksille	-2 591	-3 400	76 %	-3 439	848	-3 889

## Kesäkuu 2021

	Toteuma 06/2021	Talousarvio 2021	Toteuma-%	Toteuma 06/2020	Erotus edv.	Tilinpäätös 2020
4940 Muut kulut	-35 504	-26 880	132 %	-44 196	8 693	-123 891
<b>Muut toimintakulut</b>	<b>-40 391</b>	<b>-33 980</b>	<b>119 %</b>	<b>-52 528</b>	<b>12 138</b>	<b>-135 248</b>
<b>Muut toimintakulut</b>	<b>-677 577</b>	<b>-1 358 625</b>	<b>50 %</b>	<b>-682 307</b>	<b>4 729</b>	<b>-1 488 697</b>
<b>TOIMINTAKULUT</b>	<b>-10 905 786</b>	<b>-22 038 345</b>	<b>49 %</b>	<b>-10 425 276</b>	<b>-480 510</b>	<b>-21 715 697</b>
<b>TOIMINTAKATE YHTEENSÄ</b>	<b>-9 919 124</b>	<b>-19 686 710</b>	<b>50 %</b>	<b>-9 322 527</b>	<b>-596 598</b>	<b>-18 978 604</b>
5000 Kunnan tulovero	3 567 027	6 290 000	57 %	3 397 366	169 661	6 540 869
5100 Kiinteistövero	125 025	970 000	13 %	30 546	94 478	895 486
5200 Osuus yhteisöveron tuotosta	1 216 390	1 600 000	76 %	739 408	476 982	1 511 229
Verotulot	4 908 442	8 860 000	55 %	4 167 321	741 121	8 947 584
5750 Peruspalvelujen valtionosuus	3 513 724	11 256 559	31 %	5 794 128	-2 280 404	7 777 474
5760 Verotulon tasaus	1 092 054	0	0 %	0	1 092 054	2 300 979
5770 Opetus- ja kulttuuritoimen va	191 718	0	0 %	0	191 718	395 023
5780 Veromenetyksen korvaus	840 371	0	0 %	0	840 371	1 612 680
5790 Muut valtionosuudet	0	0	0 %	0	0	41 456
Valtionosuudet	5 637 867	11 256 559	50 %	5 794 128	-156 261	12 127 612
6000 Korkotuotot antolainoista ulko	1 859	1 000	186 %	1 859	0	3 717
6020 Korkotuotot sij. ja tall.	0	1 000	0 %	0	0	4 278
Korkotuotot	1 859	2 000	93 %	1 859	0	7 995
6100 Osinkotuotot ja osuusp.om.kor.	23 000	150 000	15 %	23 896	-896	233 381
6120 Verotilityst.korot ja korotuks	22	0	0 %	19	3	34
6130 Viivästyskorot	422	1 000	42 %	1 015	-593	1 075
6170 Muut rahoitustuotot	3 281	1 000	328 %	832	2 450	2 702
6171 Viivästysk.ja perim.myyntiresk	4	0	0 %	4	0	9
Muut rahoitustuotot	26 730	152 000	18 %	25 766	964	237 201
6210 Korkokulut lainoista ulkop	-4 141	-20 000	21 %	-5 502	1 361	-14 119
Korkokulut	-4 141	-20 000	21 %	-5 502	1 361	-14 119
6320 Viivästyskorot ja korotukset	-40	0	0 %	-77	37	-390
6380 Muut rahoituskulut	-22	0	0 %	-78	56	-113
Muut rahoituskulut	-62	0	0 %	-156	94	-503
Rahoitustuotot ja -kulut	24 385	134 000	18 %	21 967	2 418	230 575
<b>VUOSIKATE</b>	<b>651 570</b>	<b>563 849</b>	<b>116 %</b>	<b>660 889</b>	<b>-9 320</b>	<b>2 327 167</b>
7100 Poistot aineettomista oikeuksi	0	-2 100	0 %	0	0	0
7110 Poistot tietokoneohjelmista	-22 646	-37 221	61 %	-25 725	3 079	-51 450
7120 Poistot muista pitkävaik.menoi	0	-9 340	0 %	0	0	0
7130 Poistot rakennuksista	-160 107	-355 543	45 %	-183 893	23 785	-431 077
7140 Poistot kiint.rak. ja laitt.	-99 111	-166 060	60 %	-69 031	-30 080	-138 062
7150 Poistot koneista ja kalust	0	-3 076	0 %	-3 293	3 293	-6 586
Suunnitelman mukaiset poistot	-281 864	-573 340	49 %	-281 942	78	-627 175
7200 Käyttöom.myyntivoit. ja -tap	102 377	0	0 %	0	102 377	0
7210 Muut lisäpoistot	0	0	0 %	0	0	-912 063
Kertaluonteiset poistot	102 377	0	0 %	0	102 377	-912 063
Poistot ja arvonalentumiset	-179 488	-573 340	31 %	-281 942	102 454	-1 539 238
<b>TILIKAUDEN TULOS</b>	<b>472 082</b>	<b>-9 491</b>	<b>-4 974 %</b>	<b>378 947</b>	<b>93 135</b>	<b>787 929</b>
8550 Poistoeron vähennys (+)	4 698	4 700	100 %	4 698	0	4 698
Poistoeron lisäys(-)/vähennys(+)	4 698	4 700	100 %	4 698	0	4 698
Varausten ja rahastojen muutos	4 698	4 700	100 %	4 698	0	4 698
<b>YLIJÄÄMÄ / ALIJÄÄMÄ</b>	<b>476 780</b>	<b>-4 791</b>	<b>-9 951 %</b>	<b>383 646</b>	<b>93 135</b>	<b>792 628</b>

	Toteuma 01-07/2021
100 MAA-ALUEIDEN HANKINTA	0
101 MAA-ALUEIDEN MYYNTI	-36 320
110 ASUNTO-OSAK.HANKINTA/MYYNTI	0
111 OSAKKEET JA OSUJDET	258 500
130 TIETOTEKNIIKAN INVESTOINNIT	16 900
132 ETELÄTUVAN SANEERAUS	0
143 LOHILAHDEN KOULU	3 629
161 ARAVATALO	0
162 VIRASTOTALON KORJAUS	42 258
173 PUISTOT/YLEISET ALUEET	4 584
177 TORIALUE/LAITURIT,TORIKOJUT	0
182 KAAVATIET (PÄÄLLYSTYS)	36 555
183 KATUVALOJEN SANEERAUS	0
185 URHEILUKENTTÄ	0
186 LIIKUNTAREITISTÖT	709
191 SATAMAN KUNNOSTUS	0
197 LOHILAHDEN LAITURI	0
203 PÄIVÄKESKUS	38 604
204 KISSANKELLO	770
205 LIIKUNTAHALLI	3 800
206 TERVEYSASEMA	0
207 YHTENÄISKOULU	89
209 KUUMIEN KIVIEN ALUE	0
215 VUODEOSASTO	0
216 LÄÄKÄRITALO	0
220 KANSALAIPOISTO	645
221 MUSEOALUE	7 643
226 VANHNA KUNN.VIRASTO	1 411
228 TERV.H.PALV./POT.HALL.TIETOJÄR	0
230 LIIKENNETURVALLISUUS	3 617
231 PALOASEMA/UUSI 2017	0
232 YHTEN.KOULU/KOTITALOUSLUOKKA K	0
233 INTERNET SIVUT	0
234 LIIK.HALLI/KUNTOSALI/VÄLINEET	0
236 ASUNTO-OSAKEYHTIÖT	14 435
237 YHTEN.KOULU/KENTÄN AITAUS	0
240 ALINANNIEMI	0
241 KIRJASTO	0
242 TERVEYSKESKUS	40 830
243 LOHILAHDEN ALUE	0
247 PÄIVÄKOTI TOUHULA	7 718
248 GEOPARK-INVESTOINNIT	0

	Toteuma 01-07/2021
249 PALVELUTALOT	0
252 LOHILAHDEN INFRA	191
253 OPETTAJIEN ASUINTALO	2 782
254 KUNTASTRATEGIA	12 500
<b>YHTEENSÄ</b>	<b>461 851</b>

## Kesäkuu 2021

	Toteuma 06/2021	Talousarvio 2021	Toteuma-%	Toteuma 06/2020	Erotus edv.	Tilinpäätös 2020
<b>VALTUUSTO</b>						
3140 Muut myyntituotot	0	0	0 %	2 607	-2 607	2 607
<b>Muut suoritteiden myyntituotot</b>	<b>0</b>	<b>0</b>	<b>0 %</b>	<b>2 607</b>	<b>-2 607</b>	<b>2 607</b>
<b>Myyntituotot</b>	<b>0</b>	<b>0</b>	<b>0 %</b>	<b>2 607</b>	<b>-2 607</b>	<b>2 607</b>
<b>TOIMINTATUOTOT</b>	<b>0</b>	<b>0</b>	<b>0 %</b>	<b>2 607</b>	<b>-2 607</b>	<b>2 607</b>
4001 Vakinaisen henkilöstön palkat	-1 177	-2 000	59 %	0	-1 177	0
4002 Erilliskorvaukset	-55	0	0 %	0	-55	0
4007 Luottamushenkilöiden palkkiot	-15 111	-56 400	27 %	-11 487	-3 624	-19 806
4008 Viranhaltijoiden kokouspalkkio	0	-2 800	0 %	0	0	-400
<b>Palkat ja palkkiot</b>	<b>-16 343</b>	<b>-61 200</b>	<b>27 %</b>	<b>-11 487</b>	<b>-4 856</b>	<b>-20 206</b>
4100 Eläkemaksut	-468	-5 830	8 %	-544	76	-1 078
<b>Eläkekulut</b>	<b>-468</b>	<b>-5 830</b>	<b>8 %</b>	<b>-544</b>	<b>76</b>	<b>-1 078</b>
4150 Kansaneläke- ja sair.vak.maksu	-42	-468	9 %	-43	1	-86
4160 Tyött. ja tapat.vakuutusmaksut	-9	-633	1 %	0	-9	-8
<b>Muut henkilösivukulut</b>	<b>-52</b>	<b>-1 102</b>	<b>5 %</b>	<b>-43</b>	<b>-9</b>	<b>-94</b>
<b>Henkilösivukulut</b>	<b>-520</b>	<b>-6 932</b>	<b>7 %</b>	<b>-587</b>	<b>67</b>	<b>-1 172</b>
<b>Henkilöstökulut</b>	<b>-16 863</b>	<b>-68 132</b>	<b>25 %</b>	<b>-12 074</b>	<b>-4 789</b>	<b>-21 378</b>
4340 Toimisto-pankki ja as.tuntija	-6 754	-26 000	26 %	-6 495	-260	-19 919
4350 Painatukset ja ilmoitukset	-2 418	-5 200	47 %	-690	-1 728	-1 474
4360 Posti- ja telepalvelut	-393	-5 500	7 %	-563	170	-5 457
4410 Majoitus- ja ravitsemuspalvelut	-983	-1 200	82 %	-2 618	1 635	-3 366
4420 Matkustuspalvelut	-629	-8 000	8 %	-717	89	-964
4440 Koulutus- ja kulttuuripalvelut	0	-34 000	0 %	-1 091	1 091	-1 491
4470 Muut palvelut	0	-120	0 %	0	0	0
<b>Muiden palveluiden ostot</b>	<b>-11 177</b>	<b>-80 020</b>	<b>14 %</b>	<b>-12 174</b>	<b>997</b>	<b>-32 672</b>
<b>Palvelujen ostot</b>	<b>-11 177</b>	<b>-80 020</b>	<b>14 %</b>	<b>-12 174</b>	<b>997</b>	<b>-32 672</b>
4500 Toimistotarvikkeet	-516	-700	74 %	0	-516	-52
4510 Kirjallisuus	-1 269	0	0 %	0	-1 269	0
4580 Kalusto	0	-400	0 %	0	0	0
<b>Ostot tilikauden aikana</b>	<b>-1 785</b>	<b>-1 100</b>	<b>162 %</b>	<b>0</b>	<b>-1 785</b>	<b>-52</b>
<b>Aineet, tarvikkeet ja tavarat</b>	<b>-1 785</b>	<b>-1 100</b>	<b>162 %</b>	<b>0</b>	<b>-1 785</b>	<b>-52</b>
4840 Koneiden ja laitt.vuokrat	0	-6 000	0 %	0	0	0
<b>Vuokrat</b>	<b>0</b>	<b>-6 000</b>	<b>0 %</b>	<b>0</b>	<b>0</b>	<b>0</b>
4940 Muut kulut	-300	0	0 %	0	-300	0
<b>Muut toimintakulut</b>	<b>-300</b>	<b>0</b>	<b>0 %</b>	<b>0</b>	<b>-300</b>	<b>0</b>
<b>Muut toimintakulut</b>	<b>-300</b>	<b>-6 000</b>	<b>5 %</b>	<b>0</b>	<b>-300</b>	<b>0</b>
<b>TOIMINTAKULUT</b>	<b>-30 125</b>	<b>-155 252</b>	<b>19 %</b>	<b>-24 248</b>	<b>-5 877</b>	<b>-54 102</b>
<b>TOIMINTAKATE YHTEENSÄ</b>	<b>-30 125</b>	<b>-155 252</b>	<b>19 %</b>	<b>-21 641</b>	<b>-8 484</b>	<b>-51 495</b>
<b>VUOSIKATE</b>	<b>-30 125</b>	<b>-155 252</b>	<b>19 %</b>	<b>-21 641</b>	<b>-8 484</b>	<b>-51 495</b>
<b>TILIKAUDEN TULOS</b>	<b>-30 125</b>	<b>-155 252</b>	<b>19 %</b>	<b>-21 641</b>	<b>-8 484</b>	<b>-51 495</b>
<b>YLIJÄÄMÄ / ALIJÄÄMÄ</b>	<b>-30 125</b>	<b>-155 252</b>	<b>19 %</b>	<b>-21 641</b>	<b>-8 484</b>	<b>-51 495</b>
<b>JOHTAMINEN</b>						
3050 Jätteen kulj. ja käs.myyntitulo	4 647	110 000	4 %	4 589	59	69 278
<b>Liiketoiminnan myyntituotot</b>	<b>4 647</b>	<b>110 000</b>	<b>4 %</b>	<b>4 589</b>	<b>59</b>	<b>69 278</b>
3099 Muut korvaukset, valtiolta	-928	4 000	-23 %	0	-928	975
<b>Täydet valtiolta saadut korvaukset</b>	<b>-928</b>	<b>4 000</b>	<b>-23 %</b>	<b>0</b>	<b>-928</b>	<b>975</b>
3115 Muut yhteistoimintakorvaukset	5 326	60 000	9 %	6 640	-1 314	26 662



## Kesäkuu 2021

	Toteuma 06/2021	Talousarvio 2021	Toteuma-%	Toteuma 06/2020	Erotus edv.	Tilinpäätös 2020
<b>Korvaukset kunnilta ja kuntayhteisöiltä</b>	<b>5 326</b>	<b>60 000</b>	<b>9 %</b>	<b>6 640</b>	<b>-1 314</b>	<b>26 662</b>
3136 Metsänmyynti	52 371	100 000	52 %	4 792	47 579	63 105
3140 Muut myyntituotot	4 572	82 696	6 %	16 121	-11 549	45 979
<b>Muut suoritteiden myyntituotot</b>	<b>56 943</b>	<b>182 696</b>	<b>31 %</b>	<b>20 913</b>	<b>36 030</b>	<b>109 085</b>
<b>Myyntituotot</b>	<b>65 988</b>	<b>356 696</b>	<b>18 %</b>	<b>32 142</b>	<b>33 846</b>	<b>205 999</b>
3274 Pääsymaksut	0	0	0 %	-17	17	0
<b>Opetus- ja kulttuuritoimen maksut</b>	<b>0</b>	<b>0</b>	<b>0 %</b>	<b>-17</b>	<b>17</b>	<b>0</b>
3294 Muut palvelumaksut	0	0	0 %	0	0	6 700
<b>Muut palvelumaksut</b>	<b>0</b>	<b>0</b>	<b>0 %</b>	<b>0</b>	<b>0</b>	<b>6 700</b>
<b>Maksutuotot</b>	<b>0</b>	<b>0</b>	<b>0 %</b>	<b>-17</b>	<b>17</b>	<b>6 700</b>
3300 Työllistämistuki	13 641	190 000	7 %	20 920	-7 279	80 630
3321 Valtion avustukset	22 320	20 087	111 %	0	22 320	24 086
<b>Tuet ja avustukset</b>	<b>35 961</b>	<b>210 087</b>	<b>17 %</b>	<b>20 920</b>	<b>15 041</b>	<b>104 716</b>
3410 Asuntojen vuokrat	91 263	198 400	46 %	215 477	-124 215	448 540
3420 Muiden rak.vuokrat	24 079	104 600	23 %	25 801	-1 722	39 839
3430 Maa- ja vesial.vuokrat	3 980	14 000	28 %	5 447	-1 467	5 819
3460 Muut vuokratuotot	1 774	3 000	59 %	2 193	-419	5 394
<b>Asuntojen vuokrat</b>	<b>121 096</b>	<b>320 000</b>	<b>38 %</b>	<b>248 918</b>	<b>-127 822</b>	<b>499 592</b>
3510 Käyttöom.myyntivoitot	1 000	200 000	1 %	61 465	-60 465	63 561
3530 Muut tuotot	1 453	130 268	1 %	150	1 303	9 057
3590 Luontoisedut	781	10 666	7 %	249	532	1 715
<b>Muut toimintatuotot</b>	<b>3 234</b>	<b>340 934</b>	<b>1 %</b>	<b>61 864</b>	<b>-58 630</b>	<b>74 333</b>
<b>Muut toimintatuotot</b>	<b>124 331</b>	<b>660 934</b>	<b>19 %</b>	<b>310 783</b>	<b>-186 452</b>	<b>573 926</b>
<b>TOIMINTATUOTOT</b>	<b>226 280</b>	<b>1 227 716</b>	<b>18 %</b>	<b>363 828</b>	<b>-137 547</b>	<b>891 341</b>
4001 Vakinaisen henkilöstön palkat	-173 068	-484 689	36 %	-122 776	-50 292	-261 236
4002 Erilliskorvaukset	0	0	0 %	-737	737	-737
4005 Työllistämispalkat	-44 702	-324 810	14 %	-53 813	9 111	-123 042
4007 Luottamushenkilöiden palkkiot	-30 507	-101 400	30 %	-25 482	-5 025	-50 711
4008 Viranhaltijoiden kokouspalkkio	0	-300	0 %	0	0	-300
4009 Asiantuntijapalkkiot	-275	0	0 %	-50	-225	-1 490
4011 Jaksotetut palkat ja palkkiot	0	-2 040	0 %	0	0	-6 262
4080 Luontoisedut	-781	-10 666	7 %	-249	-532	-1 715
<b>Palkat ja palkkiot</b>	<b>-249 333</b>	<b>-923 905</b>	<b>27 %</b>	<b>-203 107</b>	<b>-46 226</b>	<b>-445 493</b>
4100 Eläkemaksut	-37 615	-90 870	41 %	-30 287	-7 327	-66 453
4101 Eläkemenoperust.eläkemaksu	-14 554	-47 000	31 %	-14 421	-133	-28 939
<b>Eläkekulut</b>	<b>-52 169</b>	<b>-137 870</b>	<b>38 %</b>	<b>-44 708</b>	<b>-7 461</b>	<b>-95 391</b>
4150 Kansaneläke- ja sair.vak.maksu	-3 275	-7 839	42 %	-2 229	-1 046	-5 027
4160 Tyött. ja tapat.vakuutusmaksut	-4 248	-10 606	40 %	-3 629	-619	-7 966
4230 Sairausvakuutuskorvaukset	12 246	0	0 %	21 085	-8 840	32 303
<b>Muut henkilösivukulut</b>	<b>4 722</b>	<b>-18 446</b>	<b>-26 %</b>	<b>15 227</b>	<b>-10 505</b>	<b>19 310</b>
<b>Henkilösivukulut</b>	<b>-47 446</b>	<b>-156 316</b>	<b>30 %</b>	<b>-29 481</b>	<b>-17 966</b>	<b>-76 081</b>
4240 Tapaturmakorvaukset	0	0	0 %	844	-844	844
<b>Henkilöstökorvaukset</b>	<b>0</b>	<b>0</b>	<b>0 %</b>	<b>844</b>	<b>-844</b>	<b>844</b>
<b>Henkilöstökulut</b>	<b>-296 780</b>	<b>-1 080 221</b>	<b>27 %</b>	<b>-231 744</b>	<b>-65 036</b>	<b>-520 731</b>
4300 Asiakaspalvelujen ostot kunn.	-1 043	-4 000	26 %	-828	-215	-2 469
4337 Asiakaspalvelujen ostot muilta	-43 059	-147 400	29 %	-35 961	-7 097	-100 431
4338 Asiakaspalvelujen ostot JSPOY	-131 842	-437 398	30 %	-220 274	88 433	-433 509
4339 Asiakaspalvelujen ostot valt	-40	0	0 %	0	-40	0
<b>Asiakaspalvelujen ostot</b>	<b>-175 983</b>	<b>-588 798</b>	<b>30 %</b>	<b>-257 063</b>	<b>81 080</b>	<b>-536 410</b>

## Kesäkuu 2021

	Toteuma 06/2021	Talousarvio 2021	Toteuma-%	Toteuma 06/2020	Erotus edv.	Tilinpäätös 2020
4340 Toimisto-pankki ja as.tuntija	-83 703	-367 600	23 %	-71 122	-12 581	-139 846
4350 Painatukset ja ilmoitukset	-8 725	-48 200	18 %	-13 739	5 014	-22 360
4360 Posti- ja telepalvelut	-19 841	-76 100	26 %	-15 136	-4 706	-32 733
4370 Vakuutukset	-24 315	-28 300	86 %	-13 865	-10 450	-13 995
4380 Puhtaanapito- ja pesulapalvelu	-17	0	0 %	-13	-3	-13
4390 Rak.ja al.rak.-ja kunn.pitopal	-48 852	-65 100	75 %	-13 588	-35 264	-128 585
4400 Kon.ja laitt.rak.-ja kunn.pito	-1 599	-3 000	53 %	-792	-807	-1 863
4410 Majoitus- ja ravitsemupalvelut	-633	-26 600	2 %	-1 311	678	-2 834
4420 Matkustuspalvelut	-1 356	-37 200	4 %	-3 424	2 067	-7 515
4421 Kuljetuspalvelut	-21 684	-105 200	21 %	-20 832	-852	-44 923
4440 Koulutus- ja kulttuuripalvelut	-1 142	-38 200	3 %	-5 079	3 937	-10 533
4450 Osuus verotuskustannuksiin	-29 848	-110 000	27 %	-27 840	-2 008	-55 680
4460 Muut yhteistoimintaosuudet	-95 369	-348 350	27 %	-93 252	-2 117	-164 404
4470 Muut palvelut	-12 802	-123 764	10 %	-17 816	5 015	-67 631
<b>Muiden palveluiden ostot</b>	<b>-349 886</b>	<b>-1 377 614</b>	<b>25 %</b>	<b>-297 809</b>	<b>-52 076</b>	<b>-692 914</b>
<b>Palvelujen ostot</b>	<b>-525 869</b>	<b>-1 966 412</b>	<b>27 %</b>	<b>-554 872</b>	<b>29 003</b>	<b>-1 229 323</b>
4500 Toimistotarvikkeet	-823	-2 100	39 %	-1 063	240	-2 366
4502 Askartelutarvikkeet	0	-800	0 %	-70	70	-70
4503 Kirjaston kirjahankinnat	0	0	0 %	-115	115	-115
4510 Kirjallisuus	-815	-2 000	41 %	-1 036	221	-1 296
4520 Elintarvikkeet	-65	-2 800	2 %	-330	265	-520
4530 Vaatteisto	-850	-2 400	35 %	-300	-550	-622
4540 Lääkkeet	0	-400	0 %	0	0	0
4550 Puhdistusaineet ja tarvikkeet	-83	-1 200	7 %	-112	29	-264
4560 Poltto- ja voiteluaineet	-464	-3 000	15 %	-303	-161	-723
4571 Sähkö	-4 426	-15 500	29 %	-8 350	3 924	-15 056
4572 Vesi	0	0	0 %	0	0	-125
4580 Kalusto	-889	-18 300	5 %	-8 011	7 122	-12 612
4581 Varaosat	-43	0	0 %	0	-43	0
4590 Rakennusmateriaali	-704	-8 400	8 %	-2 474	1 770	-3 292
4600 Muu materiaali	-802	-4 000	20 %	-1 131	329	-2 378
<b>Ostot tilikauden aikana</b>	<b>-9 965</b>	<b>-60 900</b>	<b>16 %</b>	<b>-23 295</b>	<b>13 330</b>	<b>-39 439</b>
<b>Aineet, tarvikkeet ja tavarat</b>	<b>-9 965</b>	<b>-60 900</b>	<b>16 %</b>	<b>-23 295</b>	<b>13 330</b>	<b>-39 439</b>
4730 Muut avustukset kotitalouksill	0	-53 000	0 %	-5 687	5 687	-27 373
<b>Avustukset kotitalouksille</b>	<b>0</b>	<b>-53 000</b>	<b>0 %</b>	<b>-5 687</b>	<b>5 687</b>	<b>-27 373</b>
4740 Avustukset yhteisöille	-11 732	-50 000	23 %	-20 121	8 389	-50 354
4744 Työmarkkinatuen kuntaosuus	-64 472	-140 000	46 %	-45 946	-18 527	-97 263
<b>Avustukset yhteisöille</b>	<b>-76 204</b>	<b>-190 000</b>	<b>40 %</b>	<b>-66 067</b>	<b>-10 138</b>	<b>-147 617</b>
<b>Avustukset</b>	<b>-76 204</b>	<b>-243 000</b>	<b>31 %</b>	<b>-71 754</b>	<b>-4 450</b>	<b>-174 990</b>
4800 Maa- ja vesialueiden vuokrat	0	-4 300	0 %	-2 135	2 135	-2 453
4820 Rak.- ja huoneistojen vuokrat	-129 535	-439 704	29 %	-156 267	26 731	-313 362
4840 Koneiden ja laitt.vuokrat	-2 155	-6 300	34 %	-2 731	576	-5 499
<b>Vuokrat</b>	<b>-131 691</b>	<b>-450 304</b>	<b>29 %</b>	<b>-161 133</b>	<b>29 442</b>	<b>-321 313</b>
4930 Luottotappiot	-1 312	0	0 %	-2 837	1 525	-3 477
4931 Juhlat ja merkkipäiväkulut	-754	-5 000	15 %	-1 053	299	-2 184
4933 Jäsenmaksut yhdistyksille	-1 323	-3 700	36 %	-1 851	528	-2 301
4940 Muut kulut	-20 287	-40 600	50 %	-43 032	22 745	-107 568
<b>Muut toimintakulut</b>	<b>-23 676</b>	<b>-49 300</b>	<b>48 %</b>	<b>-48 772</b>	<b>25 096</b>	<b>-115 530</b>
<b>Muut toimintakulut</b>	<b>-155 367</b>	<b>-499 604</b>	<b>31 %</b>	<b>-209 905</b>	<b>54 538</b>	<b>-436 844</b>

## Kesäkuu 2021

	Toteuma 06/2021	Talousarvio 2021	Toteuma-%	Toteuma 06/2020	Erotus edv.	Tilinpäätös 2020
<b>TOIMINTAKULUT</b>	<b>-1 064 185</b>	<b>-3 850 137</b>	<b>28 %</b>	<b>-1 091 570</b>	<b>27 385</b>	<b>-2 401 327</b>
<b>TOIMINTAKATE YHTEENSÄ</b>	<b>-837 904</b>	<b>-2 622 421</b>	<b>32 %</b>	<b>-727 742</b>	<b>-110 162</b>	<b>-1 509 986</b>
<b>VUOSIKATE</b>	<b>-837 904</b>	<b>-2 622 421</b>	<b>32 %</b>	<b>-727 742</b>	<b>-110 162</b>	<b>-1 509 986</b>
7100 Poistot aineettomista oikeuksi	0	-4 200	0 %	0	0	0
7110 Poistot tietokoneohjelmista	-7 122	-6 770	105 %	-8 810	1 688	-17 620
7120 Poistot muista pitkävaik.menoi	0	-18 680	0 %	0	0	0
7130 Poistot rakennuksista	-46 667	-152 012	31 %	-47 960	1 293	-118 656
7140 Poistot kiint.rak. ja laitt.	-75 909	-327 010	23 %	-68 086	-7 822	-136 173
Suunnitelman mukaiset poistot	-129 697	-508 672	25 %	-124 856	-4 841	-272 449
7200 Käyttöom.myyntivoit. ja -tap	102 377	0	0 %	0	102 377	0
7210 Muut lisäpoistot	0	0	0 %	0	0	-203 669
Kertaluonteiset poistot	102 377	0	0 %	0	102 377	-203 669
Poistot ja arvonalentumiset	-27 320	-508 672	5 %	-124 856	97 536	-476 118
<b>TILIKAUDEN TULOS</b>	<b>-865 224</b>	<b>-3 131 093</b>	<b>28 %</b>	<b>-852 598</b>	<b>-12 626</b>	<b>-1 986 103</b>
<b>YLIJÄÄMÄ / ALIJÄÄMÄ</b>	<b>-865 224</b>	<b>-3 131 093</b>	<b>28 %</b>	<b>-852 598</b>	<b>-12 626</b>	<b>-1 986 103</b>
<b>YLEIS- JA TALOUSHALLINTO</b>						
3140 Muut myyntituotot	0	10 200	0 %	208	-208	6 114
<b>Muut suoritteiden myyntituotot</b>	<b>0</b>	<b>10 200</b>	<b>0 %</b>	<b>208</b>	<b>-208</b>	<b>6 114</b>
<b>Myyntituotot</b>	<b>0</b>	<b>10 200</b>	<b>0 %</b>	<b>208</b>	<b>-208</b>	<b>6 114</b>
3322 Työterveyshuollon KELA-korvaus	0	40 000	0 %	2 189	-2 189	24 266
<b>Tuet ja avustukset</b>	<b>0</b>	<b>40 000</b>	<b>0 %</b>	<b>2 189</b>	<b>-2 189</b>	<b>24 266</b>
3530 Muut tuotot	11 232	51 000	22 %	12 567	-1 335	25 440
3590 Luontoisedut	63	480	13 %	71	-9	143
<b>Muut toimintatuotot</b>	<b>11 294</b>	<b>51 480</b>	<b>22 %</b>	<b>12 638</b>	<b>-1 344</b>	<b>25 582</b>
<b>Muut toimintatuotot</b>	<b>11 294</b>	<b>51 480</b>	<b>22 %</b>	<b>12 638</b>	<b>-1 344</b>	<b>25 582</b>
<b>TOIMINTATUOTOT</b>	<b>11 294</b>	<b>101 680</b>	<b>11 %</b>	<b>15 035</b>	<b>-3 741</b>	<b>55 962</b>
4001 Vakinaisen henkilöstön palkat	-98 817	-361 600	27 %	-86 121	-12 696	-191 669
4003 Vuosiloma ja muiden sij.palkat	-650	0	0 %	0	-650	-1 703
4007 Luottamushenkilöiden palkkiot	-363	-1 200	30 %	-282	-81	-342
4011 Jaksotetut palkat ja palkkiot	0	0	0 %	0	0	-5 267
4080 Luontoisedut	-97	-480	20 %	-97	0	-194
<b>Palkat ja palkkiot</b>	<b>-99 927</b>	<b>-363 280</b>	<b>28 %</b>	<b>-86 500</b>	<b>-13 428</b>	<b>-199 174</b>
4100 Eläkemaksut	-15 884	-31 637	50 %	-13 788	-2 096	-30 759
4101 Eläkemenoperust.eläkemaksu	-9 365	-24 000	39 %	-9 297	-67	-18 657
<b>Eläkekulut</b>	<b>-25 248</b>	<b>-55 637</b>	<b>45 %</b>	<b>-23 085</b>	<b>-2 163</b>	<b>-49 416</b>
4150 Kansaneläke- ja sair.vak.maksu	-1 515	-2 775	55 %	-1 148	-368	-2 564
4160 Tyött. ja tapat.vakuutusmaksut	-1 851	-3 755	49 %	-1 777	-75	-3 930
<b>Muut henkilösivukulut</b>	<b>-3 367</b>	<b>-6 530</b>	<b>52 %</b>	<b>-2 924</b>	<b>-443</b>	<b>-6 494</b>
<b>Henkilösivukulut</b>	<b>-28 615</b>	<b>-62 167</b>	<b>46 %</b>	<b>-26 009</b>	<b>-2 605</b>	<b>-55 910</b>
<b>Henkilöstökulut</b>	<b>-128 542</b>	<b>-425 447</b>	<b>30 %</b>	<b>-112 509</b>	<b>-16 033</b>	<b>-255 083</b>
4337 Asiakaspalvelujen ostot muilta	0	0	0 %	-1 132	1 132	-1 132
<b>Asiakaspalvelujen ostot</b>	<b>0</b>	<b>0</b>	<b>0 %</b>	<b>-1 132</b>	<b>1 132</b>	<b>-1 132</b>
4340 Toimisto-pankki ja as.tuntija	-7 075	-33 000	21 %	-8 117	1 042	-17 139
4350 Painatukset ja ilmoitukset	-136	-1 100	12 %	-283	147	-433
4360 Posti- ja telepalvelut	-4 930	-25 200	20 %	-6 248	1 318	-11 050
4400 Kon.ja laitt.rak.-ja kunn.pito	0	-300	0 %	0	0	0
4410 Majoitus- ja ravitsemupalvelut	0	-1 200	0 %	-158	158	-280

## Kesäkuu 2021

	Toteuma 06/2021	Talousarvio 2021	Toteuma-%	Toteuma 06/2020	Erotus edv.	Tilinpäätös 2020
4420 Matkustuspalvelut	-69	-4 200	2 %	-389	321	-425
4430 Sosiaali- ja terv.palvelut	-37 049	-120 000	31 %	-33 432	-3 617	-58 906
4440 Koulutus- ja kulttuuripalvelut	-1 260	-9 600	13 %	-745	-515	-3 120
4460 Muut yhteistoimintaosuudet	0	-3 800	0 %	0	0	0
4470 Muut palvelut	-4 332	-16 240	27 %	-5 143	811	-25 730
<b>Muiden palveluiden ostot</b>	<b>-54 851</b>	<b>-214 640</b>	<b>26 %</b>	<b>-54 515</b>	<b>-335</b>	<b>-117 083</b>
<b>Palvelujen ostot</b>	<b>-54 851</b>	<b>-214 640</b>	<b>26 %</b>	<b>-55 647</b>	<b>797</b>	<b>-118 215</b>
4500 Toimistotarvikkeet	-1 293	-5 000	26 %	-1 028	-265	-3 058
4510 Kirjallisuus	0	-1 200	0 %	-417	417	-1 056
4520 Elintarvikkeet	-390	-1 000	39 %	-314	-76	-1 642
4571 Sähkö	0	0	0 %	0	0	-3
4580 Kalusto	-429	-5 800	7 %	-1 377	948	-1 823
4600 Muu materiaali	0	0	0 %	0	0	-116
<b>Ostot tilikauden aikana</b>	<b>-2 112</b>	<b>-13 000</b>	<b>16 %</b>	<b>-3 136</b>	<b>1 024</b>	<b>-7 698</b>
<b>Aineet, tarvikkeet ja tavarat</b>	<b>-2 112</b>	<b>-13 000</b>	<b>16 %</b>	<b>-3 136</b>	<b>1 024</b>	<b>-7 698</b>
4820 Rak.- ja huoneistojen vuokrat	-327	0	0 %	0	-327	0
4840 Koneiden ja laitt.vuokrat	-2 789	-8 120	34 %	-2 177	-612	-3 826
<b>Vuokrat</b>	<b>-3 116</b>	<b>-8 120</b>	<b>38 %</b>	<b>-2 177</b>	<b>-939</b>	<b>-3 826</b>
4940 Muut kulut	0	-4 300	0 %	-123	123	-2 447
<b>Muut toimintakulut</b>	<b>0</b>	<b>-4 300</b>	<b>0 %</b>	<b>-123</b>	<b>123</b>	<b>-2 447</b>
<b>Muut toimintakulut</b>	<b>-3 116</b>	<b>-12 420</b>	<b>25 %</b>	<b>-2 300</b>	<b>-816</b>	<b>-6 272</b>
<b>TOIMINTAKULUT</b>	<b>-188 620</b>	<b>-665 507</b>	<b>28 %</b>	<b>-173 592</b>	<b>-15 028</b>	<b>-387 269</b>
<b>TOIMINTAKATE YHTEENSÄ</b>	<b>-177 326</b>	<b>-563 827</b>	<b>31 %</b>	<b>-158 558</b>	<b>-18 768</b>	<b>-331 307</b>
<b>VUOSIKATE</b>	<b>-177 326</b>	<b>-563 827</b>	<b>31 %</b>	<b>-158 558</b>	<b>-18 768</b>	<b>-331 307</b>
<b>TILIKAUDEN TULOS</b>	<b>-177 326</b>	<b>-563 827</b>	<b>31 %</b>	<b>-158 558</b>	<b>-18 768</b>	<b>-331 307</b>
<b>YLIJÄÄMÄ / ALIJÄÄMÄ</b>	<b>-177 326</b>	<b>-563 827</b>	<b>31 %</b>	<b>-158 558</b>	<b>-18 768</b>	<b>-331 307</b>

## SIVISTYSTOIMI

3060 Muut liiketoiminnan tuotot	8 336	12 600	66 %	4 282	4 053	6 216
<b>Liiketoiminnan myyntituotot</b>	<b>8 336</b>	<b>12 600</b>	<b>66 %</b>	<b>4 282</b>	<b>4 053</b>	<b>6 216</b>
3100 Kotikuntakorvaukset	71 130	386 000	18 %	91 824	-20 694	208 973
3110 Jäs.kuntien maksuosuudet ja ko	81 070	324 280	25 %	81 280	-210	173 765
3115 Muut yhteistoimintakorvaukset	42 246	146 498	29 %	35 262	6 984	65 149
<b>Korvaukset kunnilta ja kuntayhteisöiltä</b>	<b>194 446</b>	<b>856 778</b>	<b>23 %</b>	<b>208 366</b>	<b>-13 920</b>	<b>447 886</b>
3137 Ateriamaksut	1 520	800	190 %	1 081	439	2 585
3140 Muut myyntituotot	9 954	56 990	17 %	8 821	1 133	22 680
<b>Muut suoritteiden myyntituotot</b>	<b>11 474</b>	<b>57 790</b>	<b>20 %</b>	<b>9 902</b>	<b>1 572</b>	<b>25 264</b>
<b>Myyntituotot</b>	<b>214 256</b>	<b>927 168</b>	<b>23 %</b>	<b>222 550</b>	<b>-8 294</b>	<b>479 367</b>
3270 Lukukausimaksut	36 665	300 000	12 %	39 953	-3 288	120 271
3275 Muut opetus- ja kult.t.maks.	11 316	63 850	18 %	8 594	2 722	61 886
<b>Opetus- ja kulttuuritoimen maksut</b>	<b>47 982</b>	<b>363 850</b>	<b>13 %</b>	<b>48 547</b>	<b>-566</b>	<b>182 157</b>
<b>Maksutuotot</b>	<b>47 982</b>	<b>363 850</b>	<b>13 %</b>	<b>48 547</b>	<b>-566</b>	<b>182 157</b>
3300 Työllistämistuki	4 454	0	0 %	1 945	2 509	8 218
3321 Valtion avustukset	71 632	138 930	52 %	17 197	54 434	95 915
3325 Koulumatkatuki	1 351	10 000	14 %	2 405	-1 054	5 016
3330 Muut tuet ja avustukset	0	2 000	0 %	-627	627	1 000
<b>Tuet ja avustukset</b>	<b>77 436</b>	<b>150 930</b>	<b>51 %</b>	<b>20 920</b>	<b>56 516</b>	<b>110 150</b>
3410 Asuntojen vuokrat	42	0	0 %	0	42	58

## Kesäkuu 2021

	Toteuma 06/2021	Talousarvio 2021	Toteuma-%	Toteuma 06/2020	Erotus edv.	Tilinpäätös 2020
3420 Muiden rak.vuokrat	827	300	276 %	926	-99	2 180
3450 Koneiden ja laitteiden vuokrat	0	1 000	0 %	241	-241	391
3460 Muut vuokratuotot	0	874	0 %	261	-261	261
<b>Asuntojen vuokrat</b>	<b>869</b>	<b>2 174</b>	<b>40 %</b>	<b>1 428</b>	<b>-559</b>	<b>2 889</b>
3530 Muut tuotot	10 484	1 000	1 048 %	820	9 664	1 070
3590 Luontoisedut	15 272	58 016	26 %	10 401	4 871	23 545
<b>Muut toimintatuotot</b>	<b>25 756</b>	<b>59 016</b>	<b>44 %</b>	<b>11 221</b>	<b>14 536</b>	<b>24 614</b>
<b>Muut toimintatuotot</b>	<b>26 626</b>	<b>61 190</b>	<b>44 %</b>	<b>12 648</b>	<b>13 977</b>	<b>27 504</b>
<b>TOIMINTATUOTOT</b>	<b>366 300</b>	<b>1 503 138</b>	<b>24 %</b>	<b>304 667</b>	<b>61 633</b>	<b>799 177</b>
4001 Vakinaisen henkilöstön palkat	-1 306 325	-5 277 192	25 %	-1 290 395	-15 931	-2 656 265
4002 Erilliskorvaukset	-80 184	-268 138	30 %	-73 170	-7 014	-152 758
4003 Vuosiloma ja muiden sij.palkat	-4 897	-26 484	18 %	-2 224	-2 673	-11 195
4004 Sair- ja äitiyslomansij.palkat	-32 714	-58 032	56 %	-15 177	-17 537	-18 076
4005 Työllistämispalkat	-20 336	0	0 %	-10 557	-9 780	-22 299
4007 Luottamushenkilöiden palkkiot	-4 222	-10 184	41 %	-1 822	-2 400	-3 186
4008 Viranhaltijoiden kokouspalkkio	-150	-918	16 %	-200	50	-1 115
4009 Asiantuntijapalkkiot	0	-500	0 %	0	0	0
4011 Jaksotetut palkat ja palkkiot	0	-7 692	0 %	0	0	-27 213
4080 Luontoisedut	-15 244	-58 016	26 %	-10 376	-4 869	-23 494
<b>Palkat ja palkkiot</b>	<b>-1 464 073</b>	<b>-5 707 156</b>	<b>26 %</b>	<b>-1 403 920</b>	<b>-60 153</b>	<b>-2 915 602</b>
4100 Eläkemaksut	-242 960	-595 052	41 %	-231 639	-11 321	-477 975
4101 Eläkemenoperust.eläkemaksu	-39 614	-140 846	28 %	-38 677	-936	-77 612
<b>Eläkekulut</b>	<b>-282 573</b>	<b>-735 898</b>	<b>38 %</b>	<b>-270 316</b>	<b>-12 258</b>	<b>-555 587</b>
4150 Kansaneläke- ja sair.vak.maksu	-21 900	-43 709	50 %	-18 306	-3 594	-38 022
4160 Tyött. ja tapat.vakuutusmaksut	-28 502	-59 119	48 %	-28 891	389	-59 503
4230 Sairausvakuutuskorvaukset	20 128	14 150	142 %	32 320	-12 192	36 361
<b>Muut henkilösivukulut</b>	<b>-30 273</b>	<b>-88 678</b>	<b>34 %</b>	<b>-14 877</b>	<b>-15 397</b>	<b>-61 164</b>
<b>Henkilösivukulut</b>	<b>-312 847</b>	<b>-824 576</b>	<b>38 %</b>	<b>-285 192</b>	<b>-27 654</b>	<b>-616 751</b>
4240 Tapaturmakorvaukset	497	0	0 %	0	497	0
<b>Henkilöstökorvaukset</b>	<b>497</b>	<b>0</b>	<b>0 %</b>	<b>0</b>	<b>497</b>	<b>0</b>
<b>Henkilöstökulut</b>	<b>-1 776 422</b>	<b>-6 531 732</b>	<b>27 %</b>	<b>-1 689 112</b>	<b>-87 310</b>	<b>-3 532 353</b>
4300 Asiakaspalvelujen ostot kunn.	-66 214	-220 000	30 %	-48 660	-17 554	-112 730
4337 Asiakaspalvelujen ostot muilta	-20 752	-86 600	24 %	-22 975	2 223	-52 524
4338 Asiakaspalvelujen ostot JSPOY	-208 601	-939 282	22 %	-164 531	-44 070	-336 201
<b>Asiakaspalvelujen ostot</b>	<b>-295 567</b>	<b>-1 245 882</b>	<b>24 %</b>	<b>-236 166</b>	<b>-59 401</b>	<b>-501 455</b>
4340 Toimisto-pankki ja as.tuntija	-7 458	-67 440	11 %	-9 775	2 317	-24 516
4350 Painatukset ja ilmoitukset	-4 354	-49 070	9 %	-7 578	3 224	-19 265
4360 Posti- ja telepalvelut	-17 391	-88 010	20 %	-18 341	950	-36 669
4370 Vakuutukset	-100	-10 140	1 %	0	-100	0
4380 Puhtaanapito- ja pesulapalvelu	-2 156	-7 100	30 %	-1 482	-674	-2 676
4390 Rak.ja al.rak.-ja kunn.pitopal	-1 713	-4 200	41 %	-1 624	-89	-32 592
4400 Kon.ja laitt.rak.-ja kunn.pito	-4 906	-14 700	33 %	-1 197	-3 709	-6 078
4410 Majoitus- ja ravitsemupalvelut	-4 794	-16 440	29 %	-2 137	-2 657	-3 374
4420 Matkustuspalvelut	-11 109	-80 700	14 %	-12 303	1 194	-25 638
4421 Kuljetuspalvelut	-3 822	-36 500	10 %	-1 408	-2 414	-2 698
4422 Koulukuljetukset/linja-auto	-34 518	-159 000	22 %	-19 239	-15 280	-54 575
4423 Koulukuljetukset/taksi	-160 809	-640 000	25 %	-77 997	-82 812	-199 457
4430 Sosiaali- ja terv.palvelut	-6 915	-46 400	15 %	-2 189	-4 726	-13 805
4440 Koulutus- ja kulttuuripalvelut	-6 779	-48 440	14 %	-4 775	-2 004	-13 135

## Kesäkuu 2021

	Toteuma 06/2021	Talousarvio 2021	Toteuma-%	Toteuma 06/2020	Erotus edv.	Tilinpäätös 2020
4460 Muut yhteistoimintaosuudet	-1 750	-3 000	58 %	-500	-1 250	-1 750
4470 Muut palvelut	-10 882	-54 600	20 %	-7 420	-3 462	-13 154
<b>Muiden palveluiden ostot</b>	<b>-279 457</b>	<b>-1 325 740</b>	<b>21 %</b>	<b>-167 965</b>	<b>-111 491</b>	<b>-449 382</b>
<b>Palvelujen ostot</b>	<b>-575 023</b>	<b>-2 571 622</b>	<b>22 %</b>	<b>-404 132</b>	<b>-170 892</b>	<b>-950 838</b>
4500 Toimistotarvikkeet	-3 093	-17 200	18 %	-2 188	-906	-7 053
4501 Koulutarvikkeet	-4 522	-14 000	32 %	-1 849	-2 673	-4 344
4502 Askartelutarvikkeet	-4 293	-18 420	23 %	-4 621	328	-6 328
4503 Kirjaston kirjahankinnat	-7 270	-34 000	21 %	-8 459	1 188	-18 666
4504 Kirjaston av-aineisto	-602	-1 600	38 %	-18	-584	-341
4505 Kirjaston e-aineisto	0	-5 000	0 %	0	0	0
4510 Kirjallisuus	-32 047	-112 740	28 %	-30 340	-1 707	-44 200
4520 Elintarvikkeet	-6 513	-36 764	18 %	-5 043	-1 470	-12 104
4530 Vaatteisto	-130	-2 600	5 %	-163	32	-438
4540 Lääkkeet	-59	-1 680	4 %	-283	224	-347
4541 Hoitotarvikkeet	-16	0	0 %	0	-16	0
4550 Puhdistusaineet ja tarvikkeet	-3 238	-8 460	38 %	-2 429	-808	-4 890
4560 Poltto- ja voiteluaineet	0	0	0 %	0	0	-13
4571 Sähkö	-246	0	0 %	-187	-59	-326
4580 Kalusto	-15 186	-92 920	16 %	-13 266	-1 920	-37 496
4590 Rakennusmateriaali	0	-1 000	0 %	-1 277	1 277	-8 637
4600 Muu materiaali	-2 065	-10 700	19 %	-820	-1 245	-8 698
<b>Ostot tilikauden aikana</b>	<b>-79 282</b>	<b>-357 084</b>	<b>22 %</b>	<b>-70 943</b>	<b>-8 340</b>	<b>-153 879</b>
<b>Aineet, tarvikkeet ja tavarat</b>	<b>-79 282</b>	<b>-357 084</b>	<b>22 %</b>	<b>-70 943</b>	<b>-8 340</b>	<b>-153 879</b>
4700 Lasten kotihoidon tuki	-20 278	-80 000	25 %	-14 446	-5 832	-32 116
4702 Lasten kotih.kuntalisä	-10 800	-40 000	27 %	-5 100	-5 700	-14 600
4730 Muut avustukset kotitalouksill	-32	-55 000	0 %	-460	428	-22 300
<b>Avustukset kotitalouksille</b>	<b>-31 110</b>	<b>-175 000</b>	<b>18 %</b>	<b>-20 006</b>	<b>-11 104</b>	<b>-69 016</b>
4740 Avustukset yhteisöille	-20	-20 000	0 %	0	-20	-8 600
<b>Avustukset yhteisöille</b>	<b>-20</b>	<b>-20 000</b>	<b>0 %</b>	<b>0</b>	<b>-20</b>	<b>-8 600</b>
<b>Avustukset</b>	<b>-31 130</b>	<b>-195 000</b>	<b>16 %</b>	<b>-20 006</b>	<b>-11 124</b>	<b>-77 616</b>
4800 Maa- ja vesialueiden vuokrat	-360	-5 000	7 %	-1 092	732	-1 789
4820 Rak.- ja huoneistojen vuokrat	-302 257	-1 234 256	24 %	-265 655	-36 602	-535 850
4840 Koneiden ja laitt.vuokrat	-8 813	-35 500	25 %	-6 604	-2 209	-14 587
4860 Muut vuokrat	0	-700	0 %	536	-536	0
<b>Vuokrat</b>	<b>-311 430</b>	<b>-1 275 456</b>	<b>24 %</b>	<b>-272 814</b>	<b>-38 616</b>	<b>-552 226</b>
4905 Väilliset verot luontoiseduis	0	-200	0 %	0	0	0
4930 Luottotappiot	0	0	0 %	-857	857	-990
4931 Juhlat ja merkkipäiväkulut	-45	-2 200	2 %	-89	44	-759
4933 Jäsenmaksut yhdistyksille	-1 268	-2 500	51 %	-1 268	0	-1 268
4940 Muut kulut	-1 181	-6 460	18 %	-573	-608	-3 042
<b>Muut toimintakulut</b>	<b>-2 494</b>	<b>-11 360</b>	<b>22 %</b>	<b>-2 787</b>	<b>293</b>	<b>-6 059</b>
<b>Muut toimintakulut</b>	<b>-313 924</b>	<b>-1 286 816</b>	<b>24 %</b>	<b>-275 601</b>	<b>-38 323</b>	<b>-558 285</b>
<b>TOIMINTAKULUT</b>	<b>-2 775 782</b>	<b>-10 942 254</b>	<b>25 %</b>	<b>-2 459 793</b>	<b>-315 989</b>	<b>-5 272 971</b>
<b>TOIMINTAKATE YHTEENSÄ</b>	<b>-2 409 482</b>	<b>-9 439 116</b>	<b>26 %</b>	<b>-2 155 126</b>	<b>-254 356</b>	<b>-4 473 794</b>
6171 Viivästysk.ja perim.myyntiresk	4	0	0 %	1	3	0
Muut rahoitustuotot	4	0	0 %	1	3	0
Rahoitustuotot ja -kulut	4	0	0 %	1	3	0
<b>VUOSIKATE</b>	<b>-2 409 478</b>	<b>-9 439 116</b>	<b>26 %</b>	<b>-2 155 125</b>	<b>-254 353</b>	<b>-4 473 794</b>
7110 Poistot tietokoneohjelmista	0	-2 632	0 %	-658	658	-1 316

## Kesäkuu 2021

	Toteuma 06/2021	Talousarvio 2021	Toteuma-%	Toteuma 06/2020	Erotus edv.	Tilinpäätös 2020
7130 Poistot rakennuksista	-57 391	-274 300	21 %	-66 118	8 727	-160 744
7140 Poistot kiint.rak. ja laitt.	-2 421	-1 332	182 %	0	-2 421	0
7150 Poistot koneista ja kalust	0	-6 152	0 %	-3 293	3 293	-6 586
Suunnitelman mukaiset poistot	-59 813	-284 416	21 %	-70 069	10 257	-168 647
7210 Muut lisäpoistot	0	0	0 %	0	0	-637 192
Kertaluonteiset poistot	0	0	0 %	0	0	-637 192
Poistot ja arvonalentumiset	-59 813	-284 416	21 %	-70 069	10 257	-805 839
<b>TILIKAUDEN TULOS</b>	<b>-2 469 291</b>	<b>-9 723 532</b>	<b>25 %</b>	<b>-2 225 195</b>	<b>-244 096</b>	<b>-5 279 633</b>
<b>YLIJÄÄMÄ / ALIJÄÄMÄ</b>	<b>-2 469 291</b>	<b>-9 723 532</b>	<b>25 %</b>	<b>-2 225 195</b>	<b>-244 096</b>	<b>-5 279 633</b>

**SOSIAALI- JA TERVEYDENHUOLTOPALVELUT**

3090 Valtiokonttorin korvaukset	50 416	70 000	72 %	71 212	-20 796	54 261
3099 Muut korvaukset, valtiolta	8 179	12 000	68 %	5 275	2 903	14 210
<b>Täydet valtiolta saadut korvaukset</b>	<b>58 595</b>	<b>82 000</b>	<b>71 %</b>	<b>76 487</b>	<b>-17 892</b>	<b>68 471</b>
<b>Myyntituotot</b>	<b>58 595</b>	<b>82 000</b>	<b>71 %</b>	<b>76 487</b>	<b>-17 892</b>	<b>68 471</b>
3420 Muiden rak.vuokrat	4 138	16 554	25 %	4 138	0	8 277
<b>Asuntojen vuokrat</b>	<b>4 138</b>	<b>16 554</b>	<b>25 %</b>	<b>4 138</b>	<b>0</b>	<b>8 277</b>
3526 Toim.tulotuen(ttt/ehk)tak.peri	0	0	0 %	0	0	392
3530 Muut tuotot	166 751	938 868	18 %	242 956	-76 205	448 837
3590 Luontoisedut	6	0	0 %	0	6	16
<b>Muut toimintatuotot</b>	<b>166 758</b>	<b>938 868</b>	<b>18 %</b>	<b>242 956</b>	<b>-76 198</b>	<b>449 246</b>
<b>Muut toimintatuotot</b>	<b>170 896</b>	<b>955 422</b>	<b>18 %</b>	<b>247 095</b>	<b>-76 198</b>	<b>457 522</b>
<b>TOIMINTATUOTOT</b>	<b>229 491</b>	<b>1 037 422</b>	<b>22 %</b>	<b>323 582</b>	<b>-94 091</b>	<b>525 993</b>
4001 Vakinaisen henkilöstön palkat	-28 075	-133 596	21 %	-55 874	27 799	-88 689
4006 Omais ja perhehoit.palkkiot	-90 281	-385 950	23 %	-98 738	8 457	-190 467
4007 Luottamushenkilöiden palkkiot	-1 735	-5 000	35 %	-1 660	-75	-2 894
4008 Viranhaltijoiden kokouspalkkio	-150	-1 360	11 %	-200	50	-1 115
4011 Jaksotetut palkat ja palkkiot	0	0	0 %	0	0	-749
4080 Luontoisedut	0	0	0 %	0	0	-16
<b>Palkat ja palkkiot</b>	<b>-120 241</b>	<b>-525 906</b>	<b>23 %</b>	<b>-156 472</b>	<b>36 231</b>	<b>-283 931</b>
4100 Eläkemaksut	-9 101	-45 359	20 %	-16 472	7 371	-26 752
4101 Eläkemenoperust.eläkemaksu	-130 199	-506 190	26 %	-128 310	-1 890	-257 486
<b>Eläkekulut</b>	<b>-139 301</b>	<b>-551 549</b>	<b>25 %</b>	<b>-144 782</b>	<b>5 482</b>	<b>-284 239</b>
4150 Kansaneläke- ja sair.vak.maksu	-437	-4 023	11 %	-753	316	-1 209
4160 Tyött. ja tapat.vakuutusmaksut	-601	-5 443	11 %	-1 212	610	-1 964
4230 Sairausvakuutuskorvaukset	0	0	0 %	240	-240	240
<b>Muut henkilösivukulut</b>	<b>-1 038</b>	<b>-9 466</b>	<b>11 %</b>	<b>-1 724</b>	<b>686</b>	<b>-2 932</b>
<b>Henkilösivukulut</b>	<b>-140 339</b>	<b>-561 016</b>	<b>25 %</b>	<b>-146 506</b>	<b>6 168</b>	<b>-287 171</b>
<b>Henkilöstökulut</b>	<b>-260 580</b>	<b>-1 086 922</b>	<b>24 %</b>	<b>-302 979</b>	<b>42 399</b>	<b>-571 101</b>
4335 Asiakaspalvelujen ostot kuntay	-293 698	-887 411	33 %	-225 376	-68 323	-511 780
4337 Asiakaspalvelujen ostot muilta	-5 278 693	-15 095 003	35 %	-5 154 458	-124 235	-10 370 115
4338 Asiakaspalvelujen ostot JSPOY	-139 691	-538 546	26 %	-135 493	-4 198	-265 536
<b>Asiakaspalvelujen ostot</b>	<b>-5 712 082</b>	<b>-16 520 959</b>	<b>35 %</b>	<b>-5 515 327</b>	<b>-196 755</b>	<b>-11 147 431</b>
4340 Toimisto-pankki ja as.tuntija	-1 430	-12 816	11 %	-2 980	1 550	-6 628
4350 Painatukset ja ilmoitukset	-1 575	-400	394 %	-651	-924	-756
4360 Posti- ja telepalvelut	-155	-1 365	11 %	-344	189	-2 889
4380 Puhtaanapito- ja pesulapalvelu	-4 327	-12 858	34 %	-3 041	-1 286	-6 553
4390 Rak.ja al.rak.-ja kunn.pitopal	-8 562	0	0 %	0	-8 562	-42 146

## Kesäkuu 2021

	Toteuma 06/2021	Talousarvio 2021	Toteuma-%	Toteuma 06/2020	Erotus edv.	Tilin päätös 2020
4400 Kon.ja laitt.rak.-ja kunn.pito	-6 384	-15 372	42 %	-5 080	-1 305	-11 645
4410 Majoitus- ja ravitsemuspalvelut	-31	-1 700	2 %	0	-31	0
4420 Matkustuspalvelut	-300	-3 906	8 %	-705	405	-1 135
4421 Kuljetuspalvelut	-57 983	-235 068	25 %	-54 631	-3 353	-115 478
4430 Sosiaali- ja terv.palvelut	-3 627	-15 564	23 %	-3 820	193	-7 379
4440 Koulutus- ja kulttuuripalvelut	-945	-6 453	15 %	-3 613	2 668	-5 451
4470 Muut palvelut	-2 355	-2 595	91 %	-993	-1 362	-2 028
<b>Muiden palveluiden ostot</b>	<b>-87 673</b>	<b>-308 097</b>	<b>28 %</b>	<b>-75 856</b>	<b>-11 817</b>	<b>-202 087</b>
<b>Palvelujen ostot</b>	<b>-5 799 755</b>	<b>-16 829 056</b>	<b>34 %</b>	<b>-5 591 183</b>	<b>-208 572</b>	<b>-11 349 518</b>
4500 Toimistotarvikkeet	-111	-200	56 %	-229	118	-262
4510 Kirjallisuus	-409	-1 538	27 %	-1 178	769	-1 268
4520 Elintarvikkeet	0	-200	0 %	-56	56	-301
4530 Vaatteisto	0	0	0 %	0	0	-14
4540 Lääkkeet	-14 879	-73 368	20 %	-17 979	3 100	-33 613
4541 Hoitotarvikkeet	-91 004	-328 584	28 %	-79 219	-11 786	-160 473
4550 Puhdistusaineet ja tarvikkeet	-1 546	-8 843	17 %	-4 006	2 461	-7 690
4560 Poltto- ja voiteluaineet	0	0	0 %	-65	65	-65
4580 Kalusto	-2 835	-10 707	26 %	-5 759	2 924	-5 986
4600 Muu materiaali	-84	0	0 %	-50	-34	-50
<b>Ostot tilikauden aikana</b>	<b>-110 868</b>	<b>-423 438</b>	<b>26 %</b>	<b>-108 541</b>	<b>-2 326</b>	<b>-209 722</b>
<b>Aineet, tarvikkeet ja tavarat</b>	<b>-110 868</b>	<b>-423 438</b>	<b>26 %</b>	<b>-108 541</b>	<b>-2 326</b>	<b>-209 722</b>
4723 Kunt.työv.matkakorv.	0	0	0 %	-770	770	-1 589
4725 Vammaisille annettavat av.	-26 265	0	0 %	-39 486	13 221	-71 664
4730 Muut avustukset kotitalouksill	-26 929	-52 000	52 %	-22 592	-4 337	-47 198
4732 Tarveharkintainen toimeentulot	0	0	0 %	-33 654	33 654	-46 835
4733 Ennaltaehkäisevä toimeent.tuki	0	0	0 %	-22 146	22 146	-34 124
<b>Avustukset kotitalouksille</b>	<b>-53 194</b>	<b>-52 000</b>	<b>102 %</b>	<b>-118 647</b>	<b>65 453</b>	<b>-201 410</b>
4740 Avustukset yhteisöille	-1 995	-4 000	50 %	-1 497	-498	-1 497
<b>Avustukset yhteisöille</b>	<b>-1 995</b>	<b>-4 000</b>	<b>50 %</b>	<b>-1 497</b>	<b>-498</b>	<b>-1 497</b>
<b>Avustukset</b>	<b>-55 189</b>	<b>-56 000</b>	<b>99 %</b>	<b>-120 144</b>	<b>64 955</b>	<b>-202 907</b>
4820 Rak.- ja huoneistojen vuokrat	-148 917	-452 115	33 %	-156 977	8 061	-315 921
4840 Koneiden ja laitt.vuokrat	-10 971	-33 558	33 %	-7 679	-3 291	-17 901
<b>Vuokrat</b>	<b>-159 887</b>	<b>-485 673</b>	<b>33 %</b>	<b>-164 656</b>	<b>4 769</b>	<b>-333 822</b>
4931 Juhlat ja merkkipäiväkulut	-185	0	0 %	-58	-127	-58
4933 Jäsenmaksut yhdistyksille	0	-600	0 %	-320	320	-320
4940 Muut kulut	-13 356	-400	3 339 %	-60	-13 296	-10 426
<b>Muut toimintakulut</b>	<b>-13 541</b>	<b>-1 000</b>	<b>1 354 %</b>	<b>-438</b>	<b>-13 103</b>	<b>-10 804</b>
<b>Muut toimintakulut</b>	<b>-173 428</b>	<b>-486 673</b>	<b>36 %</b>	<b>-165 095</b>	<b>-8 334</b>	<b>-344 626</b>
<b>TOIMINTAKULUT</b>	<b>-6 399 820</b>	<b>-18 882 089</b>	<b>34 %</b>	<b>-6 287 942</b>	<b>-111 878</b>	<b>-12 677 874</b>
<b>TOIMINTAKATE YHTEENSÄ</b>	<b>-6 170 330</b>	<b>-17 844 667</b>	<b>35 %</b>	<b>-5 964 361</b>	<b>-205 969</b>	<b>-12 151 881</b>
<b>VUOSIKATE</b>	<b>-6 170 330</b>	<b>-17 844 667</b>	<b>35 %</b>	<b>-5 964 361</b>	<b>-205 969</b>	<b>-12 151 881</b>
7110 Poistot tietokoneohjelmista	-15 525	-65 040	24 %	-16 257	732	-32 514
7130 Poistot rakennuksista	-23 790	-155 732	15 %	-37 555	13 765	-87 158
7140 Poistot kiint.rak. ja laitt.	-20 781	-3 778	550 %	-945	-19 836	-1 890
Suunnitelman mukaiset poistot	-60 096	-224 550	27 %	-54 757	-5 339	-121 561
7210 Muut lisäpoistot	0	0	0 %	0	0	-71 202
Kertaluonteiset poistot	0	0	0 %	0	0	-71 202
Poistot ja arvonalentumiset	-60 096	-224 550	27 %	-54 757	-5 339	-192 763
<b>TILIKAUDEN TULOS</b>	<b>-6 230 425</b>	<b>-18 069 217</b>	<b>34 %</b>	<b>-6 019 118</b>	<b>-211 307</b>	<b>-12 344 644</b>



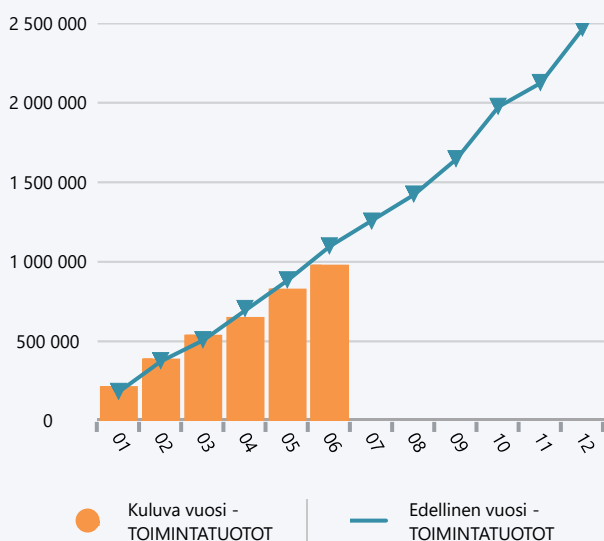
## Kesäkuu 2021

	Toteuma 06/2021	Talousarvio 2021	Toteuma-%	Toteuma 06/2020	Erotus edv.	Tilinpäätös 2020
<b>YLIJÄÄMÄ / ALIJÄÄMÄ</b>	<b>-6 230 425</b>	<b>-18 069 217</b>	<b>34 %</b>	<b>-6 019 118</b>	<b>-211 307</b>	<b>-12 344 644</b>
<b>Rakennus- ja ympäristötoimi</b>						
3115 Muut yhteistoimintakorvaukset	0	20 000	0 %	13 576	-13 576	26 987
<b>Korvaukset kunnilta ja kuntayhteisöiltä</b>	<b>0</b>	<b>20 000</b>	<b>0 %</b>	<b>13 576</b>	<b>-13 576</b>	<b>26 987</b>
3140 Muut myyntituotot	264	0	0 %	0	264	0
<b>Muut suoritteiden myyntituotot</b>	<b>264</b>	<b>0</b>	<b>0 %</b>	<b>0</b>	<b>264</b>	<b>0</b>
<b>Myyntituotot</b>	<b>264</b>	<b>20 000</b>	<b>1 %</b>	<b>13 576</b>	<b>-13 312</b>	<b>26 987</b>
3285 Rak.valvonta- ja tark.maks	24 464	90 000	27 %	27 278	-2 814	50 912
3288 Ympäristölupamaksut	0	20 000	0 %	285	-285	8 833
<b>Yhdyskuntapalvelun maksut</b>	<b>24 464</b>	<b>110 000</b>	<b>22 %</b>	<b>27 563</b>	<b>-3 099</b>	<b>59 745</b>
<b>Maksutuotot</b>	<b>24 464</b>	<b>110 000</b>	<b>22 %</b>	<b>27 563</b>	<b>-3 099</b>	<b>59 745</b>
3321 Valtion avustukset	0	0	0 %	0	0	9 300
<b>Tuet ja avustukset</b>	<b>0</b>	<b>0</b>	<b>0 %</b>	<b>0</b>	<b>0</b>	<b>9 300</b>
3420 Muiden rak.vuokrat	49 200	180 000	27 %	46 594	2 606	95 794
<b>Asuntojen vuokrat</b>	<b>49 200</b>	<b>180 000</b>	<b>27 %</b>	<b>46 594</b>	<b>2 606</b>	<b>95 794</b>
<b>Muut toimintatuotot</b>	<b>49 200</b>	<b>180 000</b>	<b>27 %</b>	<b>46 594</b>	<b>2 606</b>	<b>95 794</b>
<b>TOIMINTATUOTOT</b>	<b>73 927</b>	<b>310 000</b>	<b>24 %</b>	<b>87 733</b>	<b>-13 806</b>	<b>191 825</b>
4001 Vakinaisen henkilöstön palkat	-14 379	0	0 %	0	-14 379	-15 817
4003 Vuosiloma ja muiden sij.palkat	0	-56 000	0 %	-14 178	14 178	-14 178
4011 Jaksotetut palkat ja palkkiot	0	0	0 %	0	0	-627
<b>Palkat ja palkkiot</b>	<b>-14 379</b>	<b>-56 000</b>	<b>26 %</b>	<b>-14 178</b>	<b>-201</b>	<b>-30 623</b>
4100 Eläkemaksut	-2 476	-9 660	26 %	-2 446	-30	-5 174
4101 Eläkemenoperust.eläkemaksu	-37 266	-142 000	26 %	-38 933	1 666	-78 132
<b>Eläkekulut</b>	<b>-39 742</b>	<b>-151 660</b>	<b>26 %</b>	<b>-41 378</b>	<b>1 636</b>	<b>-83 307</b>
4150 Kansaneläke- ja sair.vak.maksu	-220	-428	51 %	-190	-30	-402
4160 Tyött. ja tapat.vakuutusmaksut	-282	-580	49 %	-293	12	-621
<b>Muut henkilösivukulut</b>	<b>-502</b>	<b>-1 008</b>	<b>50 %</b>	<b>-483</b>	<b>-18</b>	<b>-1 023</b>
<b>Henkilösivukulut</b>	<b>-40 244</b>	<b>-152 668</b>	<b>26 %</b>	<b>-41 862</b>	<b>1 618</b>	<b>-84 329</b>
<b>Henkilöstökulut</b>	<b>-54 623</b>	<b>-208 668</b>	<b>26 %</b>	<b>-56 040</b>	<b>1 417</b>	<b>-114 952</b>
4300 Asiakaspalvelujen ostot kunn.	-60 820	-219 440	28 %	-55 323	-5 497	-96 878
4337 Asiakaspalvelujen ostot muilta	-1 485	-800	186 %	-244	-1 241	-244
4338 Asiakaspalvelujen ostot JSPOY	0	0	0 %	0	0	-88
<b>Asiakaspalvelujen ostot</b>	<b>-62 304</b>	<b>-220 240</b>	<b>28 %</b>	<b>-55 567</b>	<b>-6 737</b>	<b>-97 210</b>
4340 Toimisto-pankki ja as.tuntija	-4 501	-12 866	35 %	-4 857	355	-7 642
4350 Painatukset ja ilmoitukset	-241	0	0 %	-217	-24	-217
4360 Posti- ja telepalvelut	-424	-2 000	21 %	-500	77	-924
4370 Vakuutukset	-1 346	-2 600	52 %	-1 272	-74	-1 272
4390 Rak.ja al.rak.-ja kunn.pitopal	-425	-2 000	21 %	-807	382	-1 011
4420 Matkustuspalvelut	2 521	0	0 %	2 101	420	4 621
4460 Muut yhteistoimintaosuudet	-136 602	-564 570	24 %	-146 196	9 594	-278 477
4470 Muut palvelut	-3 340	0	0 %	0	-3 340	-2 487
<b>Muiden palveluiden ostot</b>	<b>-144 359</b>	<b>-584 036</b>	<b>25 %</b>	<b>-151 749</b>	<b>7 390</b>	<b>-287 409</b>
<b>Palvelujen ostot</b>	<b>-206 664</b>	<b>-804 276</b>	<b>26 %</b>	<b>-207 316</b>	<b>652</b>	<b>-384 619</b>
4500 Toimistotarvikkeet	-48	0	0 %	-7	-41	-51
4520 Elintarvikkeet	0	0	0 %	-28	28	-28
4580 Kalusto	0	-2 000	0 %	0	0	0
<b>Ostot tilikauden aikana</b>	<b>-48</b>	<b>-2 000</b>	<b>2 %</b>	<b>-35</b>	<b>-13</b>	<b>-78</b>

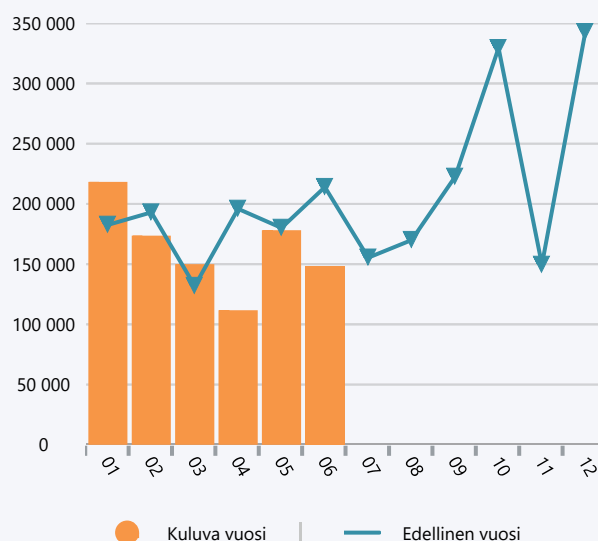
## Kesäkuu 2021

	Toteuma 06/2021	Talousarvio 2021	Toteuma-%	Toteuma 06/2020	Erotus edv.	Tilinpäätös 2020
<b>Aineet, tarvikkeet ja tavarat</b>	<b>-48</b>	<b>-2 000</b>	<b>2 %</b>	<b>-35</b>	<b>-13</b>	<b>-78</b>
4730 Muut avustukset kotitalouksill	0	-12 000	0 %	-4 800	4 800	-4 800
<b>Avustukset kotitalouksille</b>	<b>0</b>	<b>-12 000</b>	<b>0 %</b>	<b>-4 800</b>	<b>4 800</b>	<b>-4 800</b>
4743 Avustukset tiekunnille	-91 347	-190 000	48 %	-90 169	-1 178	-93 807
<b>Avustukset yhteisöille</b>	<b>-91 347</b>	<b>-190 000</b>	<b>48 %</b>	<b>-90 169</b>	<b>-1 178</b>	<b>-93 807</b>
<b>Avustukset</b>	<b>-91 347</b>	<b>-202 000</b>	<b>45 %</b>	<b>-94 969</b>	<b>3 622</b>	<b>-98 607</b>
4820 Rak.- ja huoneistojen vuokrat	-25 305	-89 464	28 %	-21 750	-3 555	-51 322
4840 Koneiden ja laitt.vuokrat	-133	0	0 %	-1 980	1 847	-1 980
<b>Vuokrat</b>	<b>-25 438</b>	<b>-89 464</b>	<b>28 %</b>	<b>-23 730</b>	<b>-1 708</b>	<b>-53 302</b>
4940 Muut kulut	-380	-2 000	19 %	-408	28	-408
<b>Muut toimintakulut</b>	<b>-380</b>	<b>-2 000</b>	<b>19 %</b>	<b>-408</b>	<b>28</b>	<b>-408</b>
<b>Muut toimintakulut</b>	<b>-25 818</b>	<b>-91 464</b>	<b>28 %</b>	<b>-24 138</b>	<b>-1 680</b>	<b>-53 710</b>
<b>TOIMINTAKULUT</b>	<b>-378 500</b>	<b>-1 308 408</b>	<b>29 %</b>	<b>-382 498</b>	<b>3 998</b>	<b>-651 966</b>
<b>TOIMINTAKATE YHTEENSÄ</b>	<b>-304 573</b>	<b>-998 408</b>	<b>31 %</b>	<b>-294 766</b>	<b>-9 807</b>	<b>-460 141</b>
<b>VUOSIKATE</b>	<b>-304 573</b>	<b>-998 408</b>	<b>31 %</b>	<b>-294 766</b>	<b>-9 807</b>	<b>-460 141</b>
7130 Poistot rakennuksista	-32 259	-129 042	25 %	-32 259	0	-64 519
Suunnitelman mukaiset poistot	-32 259	-129 042	25 %	-32 259	0	-64 519
Poistot ja arvonalentumiset	-32 259	-129 042	25 %	-32 259	0	-64 519
<b>TILIKAUDEN TULOS</b>	<b>-336 832</b>	<b>-1 127 450</b>	<b>30 %</b>	<b>-327 025</b>	<b>-9 807</b>	<b>-524 659</b>
<b>YLIJÄÄMÄ / ALIJÄÄMÄ</b>	<b>-336 832</b>	<b>-1 127 450</b>	<b>30 %</b>	<b>-327 025</b>	<b>-9 807</b>	<b>-524 659</b>

## Toimintatuotot- Kumulatiivinen



## Toimintatuotot - Kuukaudet



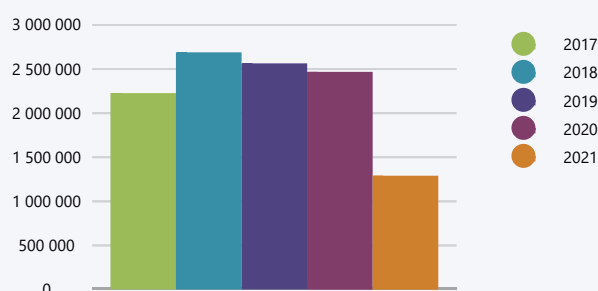
## Toimintatuotot - vertailu edelliseen vuoteen Kesäkuu 2021

	Kesäkuu 2021	Kesäkuu 2020	Ero	Ero-%	Kesäkuu 2021 kumulatiivinen	Kesäkuu 2020 kumulatiivinen	Ero	Ero-%	2020 Tilinpäätös
Liiketoiminnan myyntituotot	8 314	6 914	1 401	20 %	12 983	8 871	4 112	46 %	75 494
Täydet valtiolta saadut korvaukset	2 912	3 442	-530	-15 %	57 666	76 487	-18 821	-25 %	69 446
Korvaukset kunnilta ja kuntayhteisöiltä	47 391	54 906	-7 515	-14 %	199 772	228 582	-28 809	-13 %	501 535
Muut suoritteiden myyntituotot	5 337	4 386	951	22 %	68 681	33 631	35 051	104 %	143 070
<b>Myyntituotot</b>	<b>63 954</b>	<b>69 648</b>	<b>-5 694</b>	<b>-8 %</b>	<b>339 103</b>	<b>347 570</b>	<b>-8 468</b>	<b>-2 %</b>	<b>789 544</b>
Opetus- ja kulttuuritoimen maksut	12 943	2 725	10 218	375 %	47 982	48 530	-549	-1 %	182 157
Yhdyskuntapalvelun maksut	0	5 361	-5 361	-100 %	24 464	27 563	-3 099	-11 %	59 745
Muut palvelumaksut	0	0	0	0 %	0	0	0	0 %	6 700
<b>Maksutuotot</b>	<b>12 943</b>	<b>8 086</b>	<b>4 857</b>	<b>60 %</b>	<b>72 445</b>	<b>76 093</b>	<b>-3 648</b>	<b>-5 %</b>	<b>248 602</b>
Tuet ja avustukset	37 842	21 110	16 733	79 %	151 898	44 029	107 868	245 %	248 432
Asuntojen vuokrat	31 074	56 814	-25 739	-45 %	175 304	301 110	-125 806	-42 %	606 553
Muut toimintatuotot	2 581	58 317	-55 736	-96 %	241 197	328 679	-87 483	-27 %	573 776
<b>Muut toimintatuotot</b>	<b>33 656</b>	<b>115 131</b>	<b>-81 475</b>	<b>-71 %</b>	<b>416 500</b>	<b>629 789</b>	<b>-213 289</b>	<b>-34 %</b>	<b>1 180 329</b>
<b>TOIMINTATUOTOT</b>	<b>148 395</b>	<b>213 974</b>	<b>-65 579</b>	<b>-31 %</b>	<b>979 946</b>	<b>1 097 482</b>	<b>-117 536</b>	<b>-11 %</b>	<b>2 466 906</b>

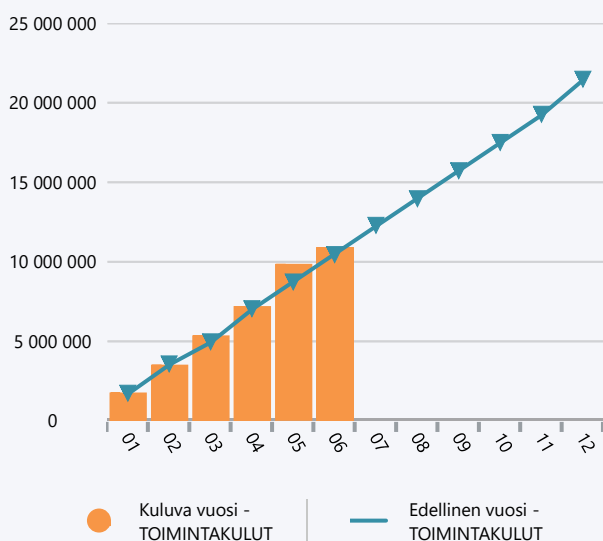
## Toimintatuotot- 5 vuotta

	12-2017	12-2018	12-2019	12-2020	06-2021 Kuluva vuosi
Liiketoiminnan myyntituotot	2 814	5 222	16 731	75 494	12 983
Täydet valtiolta saadut korvaukset	69 856	28 192	51 977	69 446	57 666
Korvaukset kunnilta ja kuntayhteisöiltä	504 587	513 395	500 592	501 535	199 772
Muut suoritteiden myyntituotot	297 587	226 590	172 783	143 070	68 681
<b>Myyntituotot</b>	<b>874 844</b>	<b>773 398</b>	<b>742 083</b>	<b>789 544</b>	<b>339 103</b>
Yleishallinnon maksut	0	0	0	0	0
Terveystuotot	0	0	0	0	0
Sosiaalitoimen maksut	101 475	76 261	71 289	0	0
Opetus- ja kulttuuritoimen maksut	153 644	183 894	217 279	182 157	47 982
Yhdyskuntapalvelun maksut	45 818	57 873	74 403	59 745	24 464
Muut palvelumaksut	10 351	2 322	0	6 700	0
<b>Maksutuotot</b>	<b>311 287</b>	<b>320 350</b>	<b>362 971</b>	<b>248 602</b>	<b>72 445</b>
Tuet ja avustukset	304 678	381 800	216 638	248 432	151 898
Asuntojen vuokrat	644 780	611 556	618 847	606 553	175 304
Muut toimintatuotot	89 909	601 187	623 050	573 776	241 197
<b>Muut toimintatuotot</b>	<b>734 689</b>	<b>1 212 743</b>	<b>1 241 898</b>	<b>1 180 329</b>	<b>416 500</b>
Valmistus omaan käyttöön	0	0	0	0	0
<b>TOIMINTATUOTOT</b>	<b>2 225 499</b>	<b>2 688 292</b>	<b>2 563 591</b>	<b>2 466 906</b>	<b>979 946</b>

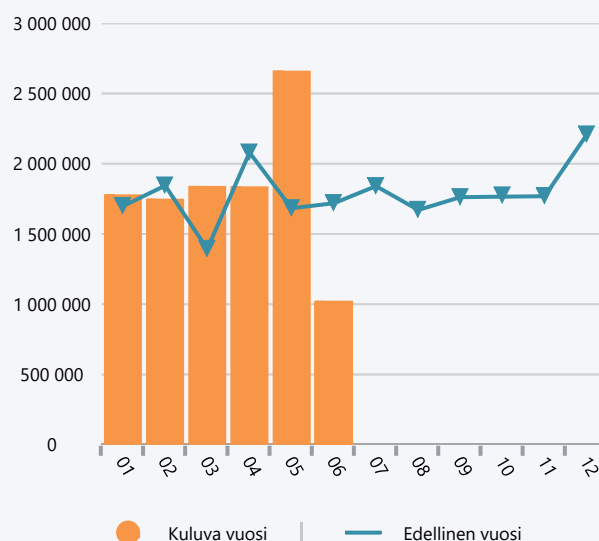
## Toimintatuotot - 5 vuotta



## Toimintakulut - Kumulatiivinen



## Toimintakulut - Kuukaudet



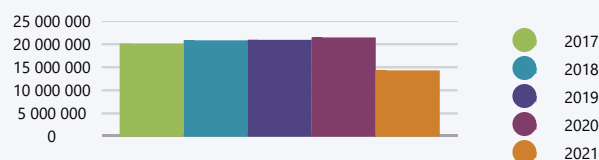
## Toimintakulut - vertailu edelliseen vuoteen Kesäkuu 2021

	Kesäkuu 2021	Kesäkuu 2020	Ero	Ero-%	Kesäkuu 2021 kumulatiivinen	Kesäkuu 2020 kumulatiivinen	Ero	Ero-%	2020 Tilinpäätös
Palkat ja palkkiot	-372 395	-310 248	-62 147	-20 %	-1 964 944	-1 875 951	-88 993	-5 %	-3 895 028
Eläkekulut	-93 783	-84 502	-9 280	-11 %	-539 612	-524 862	-14 750	-3 %	-1 069 017
Muut henkilösivukulut	-1 727	698	-2 425	-347 %	-30 532	-4 834	-25 698	-532 %	-52 398
<b>Henkilösivukulut</b>	<b>-95 509</b>	<b>-83 804</b>	<b>-11 705</b>	<b>-14 %</b>	<b>-570 144</b>	<b>-529 696</b>	<b>-40 448</b>	<b>-8 %</b>	<b>-1 121 414</b>
Henkilöstökorvaukset	0	0	0	0 %	497	844	-347	-41 %	844
<b>Henkilöstökulut</b>	<b>-467 904</b>	<b>-394 052</b>	<b>-73 852</b>	<b>-19 %</b>	<b>-2 534 591</b>	<b>-2 404 803</b>	<b>-129 787</b>	<b>-5 %</b>	<b>-5 015 598</b>
Asiakaspalvelujen ostot	-145 605	-975 188	829 584	85 %	-6 280 285	-6 065 255	-215 030	-4 %	-12 283 638
Muiden palveluiden ostot	-139 458	-87 520	-51 938	-59 %	-929 317	-760 069	-169 248	-22 %	-1 781 548
<b>Palvelujen ostot</b>	<b>-285 063</b>	<b>-1 062 708</b>	<b>777 646</b>	<b>73 %</b>	<b>-7 209 602</b>	<b>-6 825 325</b>	<b>-384 277</b>	<b>-6 %</b>	<b>-14 065 185</b>
Ostot tilikauden aikana	-39 427	-25 439	-13 988	-55 %	-204 564	-205 969	1 405	1 %	-410 868
<b>Aineet, tarvikkeet ja tavarat</b>	<b>-39 427</b>	<b>-25 439</b>	<b>-13 988</b>	<b>-55 %</b>	<b>-204 564</b>	<b>-205 969</b>	<b>1 405</b>	<b>1 %</b>	<b>-410 868</b>
Avustukset kotitalouksille	-18 306	-18 402	96	1 %	-108 794	-149 140	40 346	27 %	-302 599
Avustukset yhteisöille	-105 956	-106 728	772	1 %	-169 566	-157 733	-11 834	-8 %	-251 521
<b>Avustukset</b>	<b>-124 262</b>	<b>-125 130</b>	<b>869</b>	<b>1 %</b>	<b>-278 360</b>	<b>-306 873</b>	<b>28 512</b>	<b>9 %</b>	<b>-554 120</b>
Vuokrat	-105 222	-100 298	-4 925	-5 %	-631 562	-624 511	-7 051	-1 %	-1 264 489
Muut toimintakulut	-1 785	-11 787	10 003	85 %	-40 391	-52 528	12 138	23 %	-135 248
<b>Muut toimintakulut</b>	<b>-107 007</b>	<b>-112 085</b>	<b>5 078</b>	<b>5 %</b>	<b>-671 953</b>	<b>-677 039</b>	<b>5 086</b>	<b>1 %</b>	<b>-1 399 737</b>
<b>TOIMINTAKULUT</b>	<b>-1 023 662</b>	<b>-1 719 414</b>	<b>695 753</b>	<b>40 %</b>	<b>-10 899 070</b>	<b>-10 420 008</b>	<b>-479 061</b>	<b>-5 %</b>	<b>-21 445 510</b>

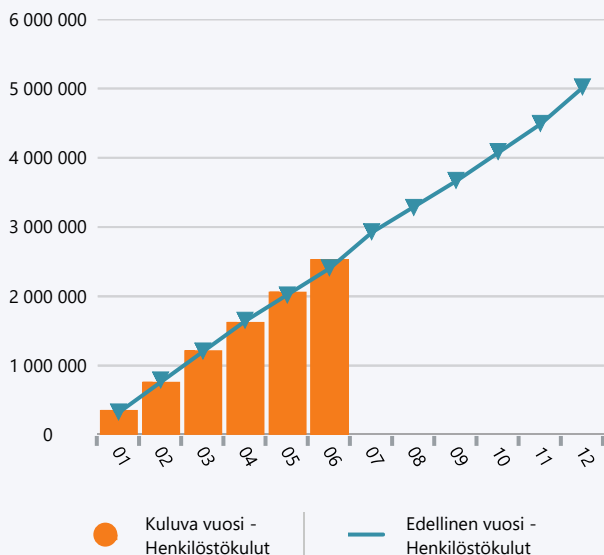
## Toimintakulut - 5 vuotta

	12-2017	12-2018	12-2019	12-2020	06-2021 Kuluva vuosi
Henkilöstökulut	-4 651 437	-4 950 283	-5 161 760	-5 015 598	-2 534 591
Palvelujen ostot	-13 105 546	-13 665 492	-13 512 496	-14 065 185	-7 209 602
Aineet, tarvikkeet ja tavarat	-463 906	-395 254	-440 411	-410 868	-204 564
Avustukset	-516 408	-446 553	-445 930	-554 120	-278 360
Muut toimintakulut	-1 336 727	-1 343 371	-1 365 372	-1 399 737	-671 953
<b>TOIMINTAKULUT</b>	<b>-20 074 024</b>	<b>-20 800 953</b>	<b>-20 925 969</b>	<b>-21 445 510</b>	<b>-10 899 070</b>

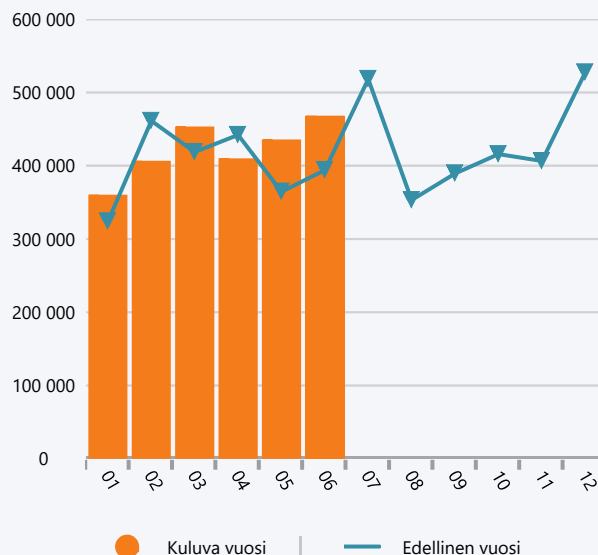
## Toimintakulut - 5 vuotta



## Henkilöstökulut - Kumulatiivinen



## Henkilöstökulut - Kuukaudet



## Henkilöstökulut - vertailu edelliseen vuoteen Kesäkuu 2021

	Kesäkuu 2021	Kesäkuu 2020	Ero	Ero-%	Kesäkuu 2021 kumulatiivinen	Kesäkuu 2020 kumulatiivinen	Ero	Ero-%	2020 Tilinpäätös
Palkat ja palkkiot	-372 395	-310 248	-62 147	-20 %	-1 964 944	-1 875 951	-88 993	-5 %	-3 895 028
Eläkekulut	-93 783	-84 502	-9 280	-11 %	-539 612	-524 862	-14 750	-3 %	-1 069 017
Muut henkilösivukulut	-1 727	698	-2 425	-347 %	-30 532	-4 834	-25 698	-532 %	-52 398
<b>Henkilösivukulut</b>	<b>-95 509</b>	<b>-83 804</b>	<b>-11 705</b>	<b>-14 %</b>	<b>-570 144</b>	<b>-529 696</b>	<b>-40 448</b>	<b>-8 %</b>	<b>-1 121 414</b>
Henkilöstökorvaukset	0	0	0	0 %	497	844	-347	-41 %	844
<b>Henkilöstökulut yhteensä</b>	<b>-467 904</b>	<b>-394 052</b>	<b>-73 852</b>	<b>-19 %</b>	<b>-2 534 591</b>	<b>-2 404 803</b>	<b>-129 787</b>	<b>-5 %</b>	<b>-5 015 598</b>

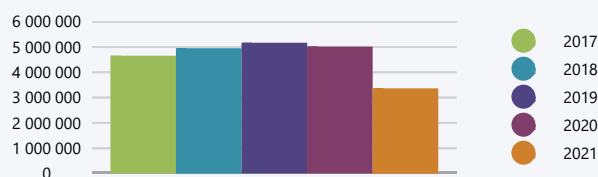
## Henkilöstökulut kuukausittain

	01-2021	02-2021	03-2021	04-2021	05-2021	06-2021	YHTEENSÄ
Palkat ja palkkiot	-270 454	-313 100	-355 208	-318 208	-335 580	-372 395	<b>-1 964 944</b>
Eläkekulut	-82 898	-88 667	-92 752	-89 440	-92 073	-93 783	<b>-539 612</b>
Muut henkilösivukulut	-6 983	-5 523	-5 569	-2 494	-8 237	-1 727	<b>-30 532</b>
<b>Henkilösivukulut</b>	<b>-89 881</b>	<b>-94 190</b>	<b>-98 321</b>	<b>-91 934</b>	<b>-100 309</b>	<b>-95 509</b>	<b>-570 144</b>
Henkilöstökorvaukset	0	497	0	0	0	0	<b>497</b>
<b>Henkilöstökulut yhteensä</b>	<b>-360 335</b>	<b>-406 793</b>	<b>-453 529</b>	<b>-410 141</b>	<b>-435 889</b>	<b>-467 904</b>	<b>-2 534 591</b>

## Henkilöstökulut - 5 vuotta

	12-2017	12-2018	12-2019	12-2020	06-2021 Kuluva vuosi
Palkat ja palkkiot	-3 534 394	-3 819 373	-3 994 481	-3 895 028	-1 964 944
Eläkekulut	-1 036 613	-1 049 613	-1 072 979	-1 069 017	-539 612
Muut henkilösivukulut	-81 007	-82 354	-94 300	-52 398	-30 532
<b>Henkilösivukulut</b>	<b>-1 117 621</b>	<b>-1 131 966</b>	<b>-1 167 279</b>	<b>-1 121 414</b>	<b>-570 144</b>
Henkilöstökorvaukset	578	1 056	0	844	497
<b>Henkilöstökulut yhteensä</b>	<b>-4 651 437</b>	<b>-4 950 283</b>	<b>-5 161 760</b>	<b>-5 015 598</b>	<b>-2 534 591</b>

## Henkilöstökulut - 5 vuotta



	Toteuma 01-06/2021	Talousarvio 2021	Toteuma-%	Toteuma 01-06/2020	Erotus ed. vuoteen
<b>1012 KUNTAVALIT</b>					
Toimintakulut	-7 813	-8 048	97 %	0	-7 813
<b>Tuotto-/kulujäämä</b>	<b>-7 813</b>	<b>-8 048</b>	<b>97 %</b>	<b>0</b>	<b>-7 813</b>
<b>1015 VALTUUSTOTOIMI</b>					
Toimintatuotot	0	0	0 %	2 607	-2 607
Toimintakulut	-14 237	-56 625	25 %	-15 767	1 530
<b>Tuotto-/kulujäämä</b>	<b>-14 237</b>	<b>-56 625</b>	<b>25 %</b>	<b>-13 159</b>	<b>-1 078</b>
<b>1016 TARKASTUSTOIMI</b>					
Toimintakulut	-8 075	-15 867	51 %	-8 482	407
<b>Tuotto-/kulujäämä</b>	<b>-8 075</b>	<b>-15 867</b>	<b>51 %</b>	<b>-8 482</b>	<b>407</b>
<b>1120 ASUNTOPALVELUT</b>					
Toimintatuotot	28 555	35 047	81 %	108 534	-79 980
Toimintakulut	-28 267	-35 047	81 %	-118 640	90 373
<b>Tuotto-/kulujäämä</b>	<b>288</b>	<b>0</b>	<b>57 528 %</b>	<b>-10 105</b>	<b>10 393</b>
<b>1121 AS OY:T</b>					
Toimintatuotot	23 024	44 300	52 %	21 889	1 135
Toimintakulut	-16 685	-34 450	48 %	-19 109	2 424
<b>Tuotto-/kulujäämä</b>	<b>6 339</b>	<b>9 850</b>	<b>64 %</b>	<b>2 780</b>	<b>3 559</b>
<b>1122 KONSERNI AS OY:T</b>					
Toimintatuotot	17 132	0	0 %	63 440	-46 308
Toimintakulut	-26 694	0	0 %	-82 179	55 485
<b>Tuotto-/kulujäämä</b>	<b>-9 562</b>	<b>0</b>	<b>0 %</b>	<b>-18 739</b>	<b>9 177</b>
<b>1123 ASUNTOPALVELUT/KERROSTALO</b>					
Toimintatuotot	13 105	24 000	55 %	11 143	1 962
Toimintakulut	-3 415	-6 600	52 %	-3 331	-84
<b>Tuotto-/kulujäämä</b>	<b>9 691</b>	<b>17 400</b>	<b>56 %</b>	<b>7 813</b>	<b>1 878</b>
<b>1130 KUNNANHALLITUS JA KUNNANJOHTAJ</b>					
Toimintatuotot	3 224	118 240	3 %	61 807	-58 583
Toimintakulut	-179 951	-299 605	60 %	-115 397	-64 554
<b>Tuotto-/kulujäämä</b>	<b>-176 726</b>	<b>-181 365</b>	<b>97 %</b>	<b>-53 590</b>	<b>-123 136</b>
<b>1131 KUNNAN JÄSENMAKSUT</b>					
Toimintakulut	-56 331	-105 000	54 %	-55 864	-467
<b>Tuotto-/kulujäämä</b>	<b>-56 331</b>	<b>-105 000</b>	<b>54 %</b>	<b>-55 864</b>	<b>-467</b>
<b>1132 JUHLAT, MERKKIPÄIVÄT YM.MENOT</b>					
Toimintakulut	-2 244	-3 733	60 %	-3 018	774
<b>Tuotto-/kulujäämä</b>	<b>-2 244</b>	<b>-3 733</b>	<b>60 %</b>	<b>-3 018</b>	<b>774</b>

	Toteuma 01-06/2021	Talousarvio 2021	Toteuma-%	Toteuma 01-06/2020	Erotus ed. vuoteen
<b>1133 MAA-JA METSÄTILAT</b>					
Toimintatuotot	52 371	50 000	105 %	4 792	47 579
Toimintakulut	-7 100	-26 000	27 %	-6 117	-982
<b>Tuotto-/kulujäämä</b>	<b>45 271</b>	<b>24 000</b>	<b>189 %</b>	<b>-1 325</b>	<b>46 597</b>
<b>1134 VUOKRALLE ANNETUT ALUEET</b>					
Toimintatuotot	3 980	7 000	57 %	5 397	-1 417
<b>Tuotto-/kulujäämä</b>	<b>3 980</b>	<b>7 000</b>	<b>57 %</b>	<b>5 397</b>	<b>-1 417</b>
<b>1138 PERINTÖVARAT</b>					
Toimintatuotot	8 081	43 787	18 %	7 200	881
Toimintakulut	-3 414	-43 787	8 %	-12 467	9 054
<b>Tuotto-/kulujäämä</b>	<b>4 667</b>	<b>0</b>	<b>1 631 836 %</b>	<b>-5 267</b>	<b>9 934</b>
<b>1140 TYÖLLISTÄMINEN</b>					
Toimintatuotot	17 670	110 000	16 %	25 175	-7 505
Toimintakulut	-95 653	-291 803	33 %	-96 690	1 036
<b>Tuotto-/kulujäämä</b>	<b>-77 983</b>	<b>-181 803</b>	<b>43 %</b>	<b>-71 515</b>	<b>-6 468</b>
<b>1141 TYÖLLISTÄMISEN TUKEMINEN</b>					
Toimintakulut	0	0	0 %	-422	422
<b>Tuotto-/kulujäämä</b>	<b>0</b>	<b>0</b>	<b>0 %</b>	<b>-422</b>	<b>422</b>
<b>1142 NUORTEN TYÖLLISTÄMINEN</b>					
Toimintakulut	-4 357	-27 819	16 %	-7 420	3 063
<b>Tuotto-/kulujäämä</b>	<b>-4 357</b>	<b>-27 819</b>	<b>16 %</b>	<b>-7 420</b>	<b>3 063</b>
<b>1144 TYÖMARKKINATUEN RAHOITUSOSUUS</b>					
Toimintakulut	-64 482	-70 000	92 %	-45 946	-18 536
<b>Tuotto-/kulujäämä</b>	<b>-64 482</b>	<b>-70 000</b>	<b>92 %</b>	<b>-45 946</b>	<b>-18 536</b>
<b>1147 KUNTOUTTAVA TYÖTOIMINTA</b>					
Toimintakulut	0	-19 127	0 %	0	0
<b>Tuotto-/kulujäämä</b>	<b>0</b>	<b>-19 127</b>	<b>0 %</b>	<b>0</b>	<b>0</b>
<b>1150 HALLINTO/MATKAILU JA MARKKINOI</b>					
Toimintatuotot	846	8 093	10 %	-9	855
Toimintakulut	-57 836	-128 206	45 %	-58 940	1 104
<b>Tuotto-/kulujäämä</b>	<b>-56 990</b>	<b>-120 113</b>	<b>47 %</b>	<b>-58 949</b>	<b>1 959</b>
<b>1151 VIESTINTÄ JA OSALLISUUS</b>					
Toimintatuotot	0	0	0 %	0	0
Toimintakulut	-7 695	-23 000	33 %	-11 340	3 645
<b>Tuotto-/kulujäämä</b>	<b>-7 695</b>	<b>-23 000</b>	<b>33 %</b>	<b>-11 340</b>	<b>3 645</b>

	Toteuma 01-06/2021	Talousarvio 2021	Toteuma-%	Toteuma 01-06/2020	Erotus ed. vuoteen
<b>1152 ELINKEINOJEN KEHITTÄMISHANKKEE</b>					
Toimintakulut	-56 838	-105 000	54 %	-46 786	-10 052
<b>Tuotto-/kulujäämä</b>	<b>-56 838</b>	<b>-105 000</b>	<b>54 %</b>	<b>-46 786</b>	<b>-10 052</b>
<b>1153 TEHOLA</b>					
Toimintatuotot	-503	0	0 %	80	-583
Toimintakulut	-48 548	0	0 %	-3 470	-45 078
<b>Tuotto-/kulujäämä</b>	<b>-49 050</b>	<b>0</b>	<b>0 %</b>	<b>-3 389</b>	<b>-45 661</b>
<b>1154 YRITYSRYHMÄHANKE</b>					
Toimintatuotot	21 417	26 782	80 %	5 327	16 090
Toimintakulut	-8 721	-26 782	33 %	-7 636	-1 084
<b>Tuotto-/kulujäämä</b>	<b>12 697</b>	<b>0</b>	<b>0 %</b>	<b>-2 309</b>	<b>15 006</b>
<b>1159 KUNNAN KORONATUKI YRITYKSILLE</b>					
Toimintatuotot	0	0	0 %	0	0
Toimintakulut	0	0	0 %	-10 000	10 000
<b>Tuotto-/kulujäämä</b>	<b>0</b>	<b>0</b>	<b>0 %</b>	<b>-10 000</b>	<b>10 000</b>
<b>1160 MAASEUTUTOIMI</b>					
Toimintatuotot	5 326	30 000	18 %	8 877	-3 551
Toimintakulut	-34 963	-77 591	45 %	-38 376	3 414
<b>Tuotto-/kulujäämä</b>	<b>-29 636</b>	<b>-47 591</b>	<b>62 %</b>	<b>-29 500</b>	<b>-137</b>
<b>1170 ASIOINTILIIKENNE KYLILLÄ</b>					
Toimintakulut	-13 981	-24 000	58 %	-10 541	-3 440
<b>Tuotto-/kulujäämä</b>	<b>-13 981</b>	<b>-24 000</b>	<b>58 %</b>	<b>-10 541</b>	<b>-3 440</b>
<b>1171 SEUTULIIKENNE</b>					
Toimintatuotot	-928	2 000	-46 %	0	-928
Toimintakulut	-7 938	-25 000	32 %	-10 036	2 099
<b>Tuotto-/kulujäämä</b>	<b>-8 866</b>	<b>-23 000</b>	<b>39 %</b>	<b>-10 036</b>	<b>1 170</b>
<b>1180 KUNNANVIRASTO</b>					
Toimintatuotot	27 838	71 000	39 %	31 756	-3 919
Toimintakulut	-79 927	-171 752	47 %	-81 561	1 634
<b>Tuotto-/kulujäämä</b>	<b>-52 089</b>	<b>-100 752</b>	<b>52 %</b>	<b>-49 805</b>	<b>-2 285</b>
<b>1181 KAAVOITUS</b>					
Toimintatuotot	0	0	0 %	0	0
Toimintakulut	-31 643	-15 000	211 %	-30 828	-815
<b>Tuotto-/kulujäämä</b>	<b>-31 643</b>	<b>-15 000</b>	<b>211 %</b>	<b>-30 828</b>	<b>-815</b>
<b>1182 YLEISKAAVOITUS</b>					



	Toteuma 01-06/2021	Talousarvio 2021	Toteuma-%	Toteuma 01-06/2020	Erotus ed. vuoteen
Toimintakulut	0	-45 000	0 %	0	0
<b>Tuotto-/kulujäämä</b>	<b>0</b>	<b>-45 000</b>	<b>0 %</b>	<b>0</b>	<b>0</b>
<b>1184 LIIKENNEVÄYLÄT</b>					
Toimintakulut	-51 211	-118 035	43 %	-48 000	-3 211
<b>Tuotto-/kulujäämä</b>	<b>-51 211</b>	<b>-118 035</b>	<b>43 %</b>	<b>-48 000</b>	<b>-3 211</b>
<b>1185 PUISTOT JA MUUT YLEISET ALUEET</b>					
Toimintatuotot	494	2 000	25 %	80	414
Toimintakulut	-27 032	-45 156	60 %	-18 327	-8 705
<b>Tuotto-/kulujäämä</b>	<b>-26 538</b>	<b>-43 156</b>	<b>61 %</b>	<b>-18 247</b>	<b>-8 291</b>
<b>1189 KIINTEISTÖPÄIVYSTYS</b>					
Toimintatuotot	0	0	0 %	3 750	-3 750
Toimintakulut	0	0	0 %	-19 480	19 480
<b>Tuotto-/kulujäämä</b>	<b>0</b>	<b>0</b>	<b>0 %</b>	<b>-15 730</b>	<b>15 730</b>
<b>1190 TIETOHALLINTO</b>					
Toimintakulut	-104 972	-212 291	49 %	-91 878	-13 094
<b>Tuotto-/kulujäämä</b>	<b>-104 972</b>	<b>-212 291</b>	<b>49 %</b>	<b>-91 878</b>	<b>-13 094</b>
<b>1201 JÄTEHUOLTOPALVELUT</b>					
Toimintatuotot	4 647	55 000	8 %	4 589	59
Toimintakulut	-43 482	-51 021	85 %	-36 647	-6 835
<b>Tuotto-/kulujäämä</b>	<b>-38 834</b>	<b>3 979</b>	<b>-976 %</b>	<b>-32 058</b>	<b>-6 776</b>
<b>1202 JÄTEHUOLLONVIRANOMAISMAKSUT</b>					
Toimintakulut	-806	-2 200	37 %	-1 000	194
<b>Tuotto-/kulujäämä</b>	<b>-806</b>	<b>-2 200</b>	<b>37 %</b>	<b>-1 000</b>	<b>194</b>
<b>1210 HALLINTOPALVELUT</b>					
Toimintatuotot	11 294	13 240	85 %	4 539	6 755
Toimintakulut	-57 774	-133 228	43 %	-62 407	4 634
<b>Tuotto-/kulujäämä</b>	<b>-46 480</b>	<b>-119 988</b>	<b>39 %</b>	<b>-57 869</b>	<b>11 389</b>
<b>1211 TALOUSPALVELUT</b>					
Toimintatuotot	0	500	0 %	0	0
Toimintakulut	-54 642	-106 887	51 %	-53 261	-1 382
<b>Tuotto-/kulujäämä</b>	<b>-54 642</b>	<b>-106 387</b>	<b>51 %</b>	<b>-53 261</b>	<b>-1 382</b>
<b>1212 ASIOINTIPISTE</b>					
Toimintatuotot	0	17 100	0 %	8 307	-8 307
Toimintakulut	-31 680	-31 509	101 %	-16 172	-15 507
<b>Tuotto-/kulujäämä</b>	<b>-31 680</b>	<b>-14 409</b>	<b>220 %</b>	<b>-7 866</b>	<b>-23 814</b>

	Toteuma 01-06/2021	Talousarvio 2021	Toteuma-%	Toteuma 01-06/2020	Erotus ed. vuoteen
<b>1230 YHTEISTYÖTOIMIKUNTA</b>					
Toimintakulut	-587	-1 825	32 %	-520	-67
<b>Tuotto-/kulujäämä</b>	<b>-587</b>	<b>-1 825</b>	<b>32 %</b>	<b>-520</b>	<b>-67</b>
<b>1231 TYÖSUOJELU</b>					
Toimintakulut	-2 194	-4 125	53 %	-2 196	2
<b>Tuotto-/kulujäämä</b>	<b>-2 194</b>	<b>-4 125</b>	<b>53 %</b>	<b>-2 196</b>	<b>2</b>
<b>1232 TYKYTOIMINTA</b>					
Toimintatuotot	0	0	0 %	2 189	-2 189
Toimintakulut	-1 461	-9 500	15 %	-3 359	1 898
<b>Tuotto-/kulujäämä</b>	<b>-1 461</b>	<b>-9 500</b>	<b>15 %</b>	<b>-1 170</b>	<b>-291</b>
<b>1233 TYÖTERVEYSHUOLTO</b>					
Toimintatuotot	0	20 000	0 %	0	0
Toimintakulut	-39 119	-60 000	65 %	-34 547	-4 572
<b>Tuotto-/kulujäämä</b>	<b>-39 119</b>	<b>-40 000</b>	<b>98 %</b>	<b>-34 547</b>	<b>-4 572</b>
<b>1234 TYÖMARKKINASOPIMUSTOIMINTA</b>					
Toimintakulut	-1 164	-2 517	46 %	-1 130	-34
<b>Tuotto-/kulujäämä</b>	<b>-1 164</b>	<b>-2 517</b>	<b>46 %</b>	<b>-1 130</b>	<b>-34</b>
<b>1235 KUNNALL.TYÖMARKKINALAITOS</b>					
Toimintakulut	0	-1 900	0 %	0	0
<b>Tuotto-/kulujäämä</b>	<b>0</b>	<b>-1 900</b>	<b>0 %</b>	<b>0</b>	<b>0</b>
<b>2110 SIVISTYSTOIMEN HALLINTO</b>					
Toimintatuotot	28	0	0 %	25	2
Toimintakulut	-18 748	-74 515	25 %	-18 137	-612
<b>Tuotto-/kulujäämä</b>	<b>-18 721</b>	<b>-74 515</b>	<b>25 %</b>	<b>-18 111</b>	<b>-609</b>
<b>2150 VARHAISKASVATUKSEN HALLINTO</b>					
Toimintatuotot	587	300	196 %	224	363
Toimintakulut	-31 542	-88 753	36 %	-30 057	-1 485
<b>Tuotto-/kulujäämä</b>	<b>-30 955</b>	<b>-88 453</b>	<b>35 %</b>	<b>-29 832</b>	<b>-1 123</b>
<b>2151 PÄIVÄKOTI</b>					
Toimintatuotot	13 237	23 100	57 %	6 922	6 315
Toimintakulut	-306 341	-650 131	47 %	-250 099	-56 242
<b>Tuotto-/kulujäämä</b>	<b>-293 104</b>	<b>-627 031</b>	<b>47 %</b>	<b>-243 177</b>	<b>-49 926</b>
<b>2152 PERHEPÄIVÄHOITO</b>					
Toimintatuotot	339	500	68 %	648	-309
Toimintakulut	-29 746	-72 281	41 %	-62 612	32 866
<b>Tuotto-/kulujäämä</b>	<b>-29 407</b>	<b>-71 781</b>	<b>41 %</b>	<b>-61 964</b>	<b>32 557</b>

	Toteuma 01-06/2021	Talousarvio 2021	Toteuma-%	Toteuma 01-06/2020	Erotus ed. vuoteen
<b>2155 LASTEN KOTIHOIDONTUKI</b>					
Toimintakulut	-31 078	-60 000	52 %	-19 546	-11 532
<b>Tuotto-/kulujäämä</b>	<b>-31 078</b>	<b>-60 000</b>	<b>52 %</b>	<b>-19 546</b>	<b>-11 532</b>
<b>2212 ALALUOKAT 1-6</b>					
Toimintatuotot	5 075	7 972	64 %	2 005	3 070
Toimintakulut	-408 478	-810 626	50 %	-340 761	-67 717
<b>Tuotto-/kulujäämä</b>	<b>-403 403</b>	<b>-802 654</b>	<b>50 %</b>	<b>-338 756</b>	<b>-64 647</b>
<b>2213 LOHILAHDEN YKSIKKÖ</b>					
Toimintatuotot	11 553	33 271	35 %	914	10 639
Toimintakulut	-128 709	-307 402	42 %	-110 187	-18 521
<b>Tuotto-/kulujäämä</b>	<b>-117 155</b>	<b>-274 131</b>	<b>43 %</b>	<b>-109 273</b>	<b>-7 882</b>
<b>2215 YLÄLUOKAT 7-9</b>					
Toimintatuotot	4 805	6 568	73 %	3 304	1 500
Toimintakulut	-392 544	-815 515	48 %	-382 990	-9 554
<b>Tuotto-/kulujäämä</b>	<b>-387 740</b>	<b>-808 947</b>	<b>48 %</b>	<b>-379 686</b>	<b>-8 054</b>
<b>2216 ERITYISOPETUS</b>					
Toimintatuotot	2 620	2 190	120 %	509	2 111
Toimintakulut	-73 349	-132 705	55 %	-58 322	-15 027
<b>Tuotto-/kulujäämä</b>	<b>-70 729</b>	<b>-130 515</b>	<b>54 %</b>	<b>-57 813</b>	<b>-12 916</b>
<b>2219 PERUSKOULUJEN JAKAMATTOMAT</b>					
Toimintatuotot	93 581	243 000	39 %	114 694	-21 113
Toimintakulut	-41 575	-80 151	52 %	-35 853	-5 722
<b>Tuotto-/kulujäämä</b>	<b>52 006</b>	<b>162 849</b>	<b>32 %</b>	<b>78 841</b>	<b>-26 835</b>
<b>2220 AAMU-JA ILTAPÄIVÄTOIMINTA</b>					
Toimintatuotot	3 948	6 519	61 %	2 664	1 284
Toimintakulut	-8 746	-22 599	39 %	-7 195	-1 551
<b>Tuotto-/kulujäämä</b>	<b>-4 798</b>	<b>-16 080</b>	<b>30 %</b>	<b>-4 531</b>	<b>-267</b>
<b>2221 ESIOPETUS</b>					
Toimintatuotot	466	800	58 %	746	-280
Toimintakulut	-44 456	-85 167	52 %	-78 314	33 858
<b>Tuotto-/kulujäämä</b>	<b>-43 990</b>	<b>-84 367</b>	<b>52 %</b>	<b>-77 568</b>	<b>33 578</b>
<b>2222 KOULUKULJETUKSET</b>					
Toimintatuotot	0	0	0 %	0	0
Toimintakulut	-194 428	-400 000	49 %	-96 773	-97 655
<b>Tuotto-/kulujäämä</b>	<b>-194 428</b>	<b>-400 000</b>	<b>49 %</b>	<b>-96 773</b>	<b>-97 655</b>

	Toteuma 01-06/2021	Talousarvio 2021	Toteuma-%	Toteuma 01-06/2020	Erotus ed. vuoteen
<b>2256 TASA-ARVOA EDIST.TOIM.PIT 2019</b>					
Toimintatuotot	356	0	0 %	3 386	-3 030
Toimintakulut	-13 914	0	0 %	-11 984	-1 930
<b>Tuotto-/kulujäämä</b>	<b>-13 558</b>	<b>0</b>	<b>0 %</b>	<b>-8 599</b>	<b>-4 959</b>
<b>2257 KERHOHANKE 2019-2020</b>					
Toimintatuotot	671	4 500	15 %	8 875	-8 204
Toimintakulut	-5 453	0	0 %	-2 494	-2 959
<b>Tuotto-/kulujäämä</b>	<b>-4 782</b>	<b>4 500</b>	<b>-106 %</b>	<b>6 380</b>	<b>-11 163</b>
<b>2258 KOULUN KORONA-AVUSTUSHANKE</b>					
Toimintatuotot	16 550	1 765	938 %	0	16 550
Toimintakulut	-3 089	0	0 %	0	-3 089
<b>Tuotto-/kulujäämä</b>	<b>13 461</b>	<b>1 765</b>	<b>763 %</b>	<b>0</b>	<b>13 461</b>
<b>2310 LUKIO</b>					
Toimintatuotot	2 309	9 830	23 %	4 660	-2 351
Toimintakulut	-256 005	-566 823	45 %	-243 333	-12 673
<b>Tuotto-/kulujäämä</b>	<b>-253 697</b>	<b>-556 993</b>	<b>46 %</b>	<b>-238 673</b>	<b>-15 024</b>
<b>2321 ELINVOIMAA ETELÄ-SAVOON 19-21</b>					
Toimintatuotot	7 500	2 925	256 %	4 500	3 000
Toimintakulut	-4 934	0	0 %	-2 042	-2 892
<b>Tuotto-/kulujäämä</b>	<b>2 566</b>	<b>2 925</b>	<b>88 %</b>	<b>2 458</b>	<b>108</b>
<b>2324 TUTOR-HANKE -19</b>					
Toimintatuotot	1 559	0	0 %	0	1 559
Toimintakulut	0	-121	0 %	-96	96
<b>Tuotto-/kulujäämä</b>	<b>1 559</b>	<b>-121</b>	<b>-1 290 %</b>	<b>-96</b>	<b>1 655</b>
<b>2325 ERASMUS-HANKE</b>					
Toimintatuotot	19 875	19 000	105 %	23 384	-3 510
Toimintakulut	-736	0	0 %	-2 830	2 094
<b>Tuotto-/kulujäämä</b>	<b>19 139</b>	<b>19 000</b>	<b>101 %</b>	<b>20 554</b>	<b>-1 415</b>
<b>2326 LUKION KORONA-AVUSTUS</b>					
Toimintatuotot	15 220	0	0 %	0	15 220
Toimintakulut	-7 104	0	0 %	0	-7 104
<b>Tuotto-/kulujäämä</b>	<b>8 116</b>	<b>0</b>	<b>0 %</b>	<b>0</b>	<b>8 116</b>
<b>2513 JÄRVI-SAIMAAN KANSALAIPOISTO</b>					
Toimintatuotot	126 366	324 840	39 %	131 483	-5 117
Toimintakulut	-414 533	-818 127	51 %	-366 630	-47 903
<b>Tuotto-/kulujäämä</b>	<b>-288 167</b>	<b>-493 287</b>	<b>58 %</b>	<b>-235 147</b>	<b>-53 020</b>

	Toteuma 01-06/2021	Talousarvio 2021	Toteuma-%	Toteuma 01-06/2020	Erotus ed. vuoteen
<b>2514 KANSALAI SOPISTO/SULKAVA</b>					
Toimintakulut	-5 004	-19 774	25 %	-3 924	-1 080
<b>Tuotto-/kulujäämä</b>	<b>-5 004</b>	<b>-19 774</b>	<b>25 %</b>	<b>-3 924</b>	<b>-1 080</b>
<b>2515 KANSALAI SOPISTO KIINT./SULKAVA</b>					
Toimintakulut	-13 032	-27 200	48 %	-10 294	-2 738
<b>Tuotto-/kulujäämä</b>	<b>-13 032</b>	<b>-27 200</b>	<b>48 %</b>	<b>-10 294</b>	<b>-2 738</b>
<b>2516 KANSALAI SOPISTO/MUS.OP.RSALMI</b>					
Toimintatuotot	11 433	36 249	32 %	11 232	201
Toimintakulut	-17 240	-36 249	48 %	-16 864	-376
<b>Tuotto-/kulujäämä</b>	<b>-5 807</b>	<b>0</b>	<b>-16 129 166 %</b>	<b>-5 632</b>	<b>-175</b>
<b>2520 PERUSTAITOJA VAHVISTAVA KOULUT</b>					
Toimintatuotot	2 936	0	0 %	-9 570	12 506
Toimintakulut	-495	0	0 %	-803	308
<b>Tuotto-/kulujäämä</b>	<b>2 441</b>	<b>0</b>	<b>0 %</b>	<b>-10 374</b>	<b>12 814</b>
<b>2521 DIGITAAL.VALM. VAHV. KOULUTUS</b>					
Toimintatuotot	7 427	0	0 %	-17 814	25 241
Toimintakulut	-7 448	0	0 %	-2 787	-4 661
<b>Tuotto-/kulujäämä</b>	<b>-21</b>	<b>0</b>	<b>0 %</b>	<b>-20 601</b>	<b>20 580</b>
<b>2524 KANS.OPISTON DIGILOIKKA -19-20</b>					
Toimintatuotot	6 102	0	0 %	-7 264	13 366
Toimintakulut	-495	0	0 %	0	-495
<b>Tuotto-/kulujäämä</b>	<b>5 608</b>	<b>0</b>	<b>0 %</b>	<b>-7 264</b>	<b>12 871</b>
<b>2525 LAKE 2020-2021</b>					
Toimintatuotot	3 400	0	0 %	3 400	0
<b>Tuotto-/kulujäämä</b>	<b>3 400</b>	<b>0</b>	<b>0 %</b>	<b>3 400</b>	<b>0</b>
<b>2610 KIRJASTOTOIMINTA</b>					
Toimintatuotot	2 030	2 500	81 %	2 590	-560
Toimintakulut	-118 471	-231 457	51 %	-107 487	-10 985
<b>Tuotto-/kulujäämä</b>	<b>-116 441</b>	<b>-228 957</b>	<b>51 %</b>	<b>-104 896</b>	<b>-11 545</b>
<b>2613 LUKUTAITOHANKE 2020-2022</b>					
Toimintatuotot	0	0	0 %	5 000	-5 000
Toimintakulut	-688	0	0 %	-401	-287
<b>Tuotto-/kulujäämä</b>	<b>-688</b>	<b>0</b>	<b>0 %</b>	<b>4 599</b>	<b>-5 287</b>
<b>2810 NUORISO</b>					
Toimintatuotot	736	6 240	12 %	167	569
Toimintakulut	-26 508	-56 998	47 %	-21 003	-5 505

	Toteuma 01-06/2021	Talousarvio 2021	Toteuma-%	Toteuma 01-06/2020	Erotus ed. vuoteen
<b>Tuotto-/kulujäämä</b>	<b>-25 772</b>	<b>-50 758</b>	<b>51 %</b>	<b>-20 836</b>	<b>-4 936</b>
<b>2811 KULTTUURI</b>					
Toimintatuotot	93	0	0 %	62	31
Toimintakulut	-11 701	-36 293	32 %	-15 619	3 918
<b>Tuotto-/kulujäämä</b>	<b>-11 608</b>	<b>-36 293</b>	<b>32 %</b>	<b>-15 556</b>	<b>3 949</b>
<b>2812 KOTISEUTU JA MUSEO</b>					
Toimintakulut	-628	-10 661	6 %	-1 158	530
<b>Tuotto-/kulujäämä</b>	<b>-628</b>	<b>-10 661</b>	<b>6 %</b>	<b>-1 158</b>	<b>530</b>
<b>2813 MUSIIKKIOPISTO</b>					
Toimintatuotot	0	0	0 %	464	-464
Toimintakulut	-7 416	-21 500	34 %	-7 909	493
<b>Tuotto-/kulujäämä</b>	<b>-7 416</b>	<b>-21 500</b>	<b>34 %</b>	<b>-7 445</b>	<b>29</b>
<b>2814 LIIKUNTATOIMI</b>					
Toimintatuotot	8 498	15 500	55 %	7 455	1 043
Toimintakulut	-147 160	-315 291	47 %	-115 401	-31 759
<b>Tuotto-/kulujäämä</b>	<b>-138 662</b>	<b>-299 791</b>	<b>46 %</b>	<b>-107 945</b>	<b>-30 717</b>
<b>2815 LIIKUNTAREIT.KEHITTÄMISHANKE</b>					
Toimintatuotot	0	0	0 %	0	0
Toimintakulut	0	0	0 %	-27 463	27 463
<b>Tuotto-/kulujäämä</b>	<b>0</b>	<b>0</b>	<b>0 %</b>	<b>-27 463</b>	<b>27 463</b>
<b>2816 LIIKUNTAREIT.KEHIT.FLAT RATE</b>					
Toimintakulut	0	0	0 %	-1 991	1 991
<b>Tuotto-/kulujäämä</b>	<b>0</b>	<b>0</b>	<b>0 %</b>	<b>-1 991</b>	<b>1 991</b>
<b>2820 LEIRITOIMINTA</b>					
Toimintatuotot	0	4 000	0 %	0	0
Toimintakulut	0	-5 027	0 %	-711	711
<b>Tuotto-/kulujäämä</b>	<b>0</b>	<b>-1 027</b>	<b>0 %</b>	<b>-711</b>	<b>711</b>
<b>2821 ETSIVÄ NUORISOTYÖ 2019-2020</b>					
Toimintatuotot	0	0	0 %	0	0
Toimintakulut	0	0	0 %	-3 760	3 760
<b>Tuotto-/kulujäämä</b>	<b>0</b>	<b>0</b>	<b>0 %</b>	<b>-3 760</b>	<b>3 760</b>
<b>2822 ETSIVÄ NUORISOTYÖ 2020-2021</b>					
Toimintatuotot	-3 000	0	0 %	0	-3 000
Toimintakulut	-3 814	0	0 %	-1 682	-2 133
<b>Tuotto-/kulujäämä</b>	<b>-6 814</b>	<b>0</b>	<b>0 %</b>	<b>-1 682</b>	<b>-5 133</b>

	Toteuma 01-06/2021	Talousarvio 2021	Toteuma-%	Toteuma 01-06/2020	Erotus ed. vuoteen
<b>2823 NUORISOVALTUUSTO</b>					
Toimintakulut	0	-3 700	0 %	0	0
<b>Tuotto-/kulujäämä</b>	<b>0</b>	<b>-3 700</b>	<b>0 %</b>	<b>0</b>	<b>0</b>
<b>2824 LIIKUNTAREIT.INV.HANKE</b>					
Toimintatuotot	0	0	0 %	0	0
Toimintakulut	0	0	0 %	0	0
<b>Tuotto-/kulujäämä</b>	<b>0</b>	<b>0</b>	<b>0 %</b>	<b>0</b>	<b>0</b>
<b>3610 TERVEYSTALO</b>					
Toimintakulut	0	0	0 %	-5 106 310	5 106 310
<b>Tuotto-/kulujäämä</b>	<b>0</b>	<b>0</b>	<b>0 %</b>	<b>-5 106 310</b>	<b>5 106 310</b>
<b>3612 LASTENSUOJELUN LAITOSPALVELU</b>					
Toimintatuotot	4 699	0	0 %	0	4 699
Toimintakulut	-80 827	-241 792	33 %	0	-80 827
<b>Tuotto-/kulujäämä</b>	<b>-76 128</b>	<b>-241 792</b>	<b>31 %</b>	<b>0</b>	<b>-76 128</b>
<b>3613 LASTENSUOJELUN PERHEHOITO</b>					
Toimintatuotot	1 587	0	0 %	0	1 587
Toimintakulut	-55 081	-34 980	157 %	0	-55 081
<b>Tuotto-/kulujäämä</b>	<b>-53 494</b>	<b>-34 980</b>	<b>153 %</b>	<b>0</b>	<b>-53 494</b>
<b>3614 LASTENSUOJELUN AVOHUOLTO</b>					
Toimintakulut	-31 732	-38 513	82 %	0	-31 732
<b>Tuotto-/kulujäämä</b>	<b>-31 732</b>	<b>-38 513</b>	<b>82 %</b>	<b>0</b>	<b>-31 732</b>
<b>3615 TERVEYSTALO/LASKUT</b>					
Toimintatuotot	0	0	0 %	246 173	-246 173
Toimintakulut	0	0	0 %	-879 602	879 602
<b>Tuotto-/kulujäämä</b>	<b>0</b>	<b>0</b>	<b>0 %</b>	<b>-633 428</b>	<b>633 428</b>
<b>3617 LAPS.PERH.KOTIPALV.JA PERHETYÖ</b>					
Toimintakulut	-5 462	-7 681	71 %	0	-5 462
<b>Tuotto-/kulujäämä</b>	<b>-5 462</b>	<b>-7 681</b>	<b>71 %</b>	<b>0</b>	<b>-5 462</b>
<b>3627 IÄKK. TEHOST.PALVELUASUMINEN</b>					
Toimintatuotot	0	234 717	0 %	0	0
Toimintakulut	-906 406	-2 386 379	38 %	0	-906 406
<b>Tuotto-/kulujäämä</b>	<b>-906 406</b>	<b>-2 151 662</b>	<b>42 %</b>	<b>0</b>	<b>-906 406</b>
<b>3629 IÄKK.PALVELUASUM.JA PERHEHOITO</b>					
Toimintakulut	-123 944	-238 503	52 %	0	-123 944
<b>Tuotto-/kulujäämä</b>	<b>-123 944</b>	<b>-238 503</b>	<b>52 %</b>	<b>0</b>	<b>-123 944</b>

	Toteuma 01-06/2021	Talousarvio 2021	Toteuma-%	Toteuma 01-06/2020	Erotus ed. vuoteen
<b>3630 LIIKKUMISTA TUKEVAT PALVELUT</b>					
Toimintakulut	-36 817	-58 351	63 %	0	-36 817
<b>Tuotto-/kulujäämä</b>	<b>-36 817</b>	<b>-58 351</b>	<b>63 %</b>	<b>0</b>	<b>-36 817</b>
<b>3632 VAMM.TEH.PALVELUASUMINEN</b>					
Toimintakulut	-248 063	-536 924	46 %	0	-248 063
<b>Tuotto-/kulujäämä</b>	<b>-248 063</b>	<b>-536 924</b>	<b>46 %</b>	<b>0</b>	<b>-248 063</b>
<b>3633 VAMM.HENK.KOHT APU</b>					
Toimintatuotot	32 145	0	0 %	0	32 145
Toimintakulut	-159 588	-203 652	78 %	0	-159 588
<b>Tuotto-/kulujäämä</b>	<b>-127 443</b>	<b>-203 652</b>	<b>63 %</b>	<b>0</b>	<b>-127 443</b>
<b>3634 VAM. ASUMISEN MUU TUKI/PALVELU</b>					
Toimintakulut	-49 565	-19 598	253 %	0	-49 565
<b>Tuotto-/kulujäämä</b>	<b>-49 565</b>	<b>-19 598</b>	<b>253 %</b>	<b>0</b>	<b>-49 565</b>
<b>3635 VAMM.LIIKKUMISTA TUKEVA PALVEL</b>					
Toimintakulut	-57 061	-56 063	102 %	0	-57 061
<b>Tuotto-/kulujäämä</b>	<b>-57 061</b>	<b>-56 063</b>	<b>102 %</b>	<b>0</b>	<b>-57 061</b>
<b>3638 MUIDEN KUIN LAPSIPERH.KOTIHOIT</b>					
Toimintatuotot	104 471	0	0 %	0	104 471
Toimintakulut	-474 547	-616 577	77 %	0	-474 547
<b>Tuotto-/kulujäämä</b>	<b>-370 076</b>	<b>-616 577</b>	<b>60 %</b>	<b>0</b>	<b>-370 076</b>
<b>3639 PÄIHD.KUNTOUTUJUIEN ASUMISPALVE</b>					
Toimintakulut	-10 754	-22 662	47 %	0	-10 754
<b>Tuotto-/kulujäämä</b>	<b>-10 754</b>	<b>-22 662</b>	<b>47 %</b>	<b>0</b>	<b>-10 754</b>
<b>3641 PÄIHD.JA MIEL.TERV. AVOPALVELU</b>					
Toimintakulut	-19 260	-55 091	35 %	0	-19 260
<b>Tuotto-/kulujäämä</b>	<b>-19 260</b>	<b>-55 091</b>	<b>35 %</b>	<b>0</b>	<b>-19 260</b>
<b>3642 MIEL.TERV.KUNT.ASUMISPALVELU</b>					
Toimintakulut	-37 495	-67 983	55 %	0	-37 495
<b>Tuotto-/kulujäämä</b>	<b>-37 495</b>	<b>-67 983</b>	<b>55 %</b>	<b>0</b>	<b>-37 495</b>
<b>3643 MIELENTER/YMP.VUOROK.ASUMISPAL</b>					
Toimintakulut	-81 100	-156 911	52 %	0	-81 100
<b>Tuotto-/kulujäämä</b>	<b>-81 100</b>	<b>-156 911</b>	<b>52 %</b>	<b>0</b>	<b>-81 100</b>
<b>3645 KOULUTERV.HUOLLON PALVELUT</b>					
Toimintakulut	-32 550	-60 600	54 %	0	-32 550
<b>Tuotto-/kulujäämä</b>	<b>-32 550</b>	<b>-60 600</b>	<b>54 %</b>	<b>0</b>	<b>-32 550</b>



	Toteuma 01-06/2021	Talousarvio 2021	Toteuma-%	Toteuma 01-06/2020	Erotus ed. vuoteen
<b>3646 OPISKELUTERV.HUOLLON PALVELUT</b>					
Toimintakulut	-5 381	-11 018	49 %	0	-5 381
<b>Tuotto-/kulujäämä</b>	<b>-5 381</b>	<b>-11 018</b>	<b>49 %</b>	<b>0</b>	<b>-5 381</b>
<b>3647 LÄÄKINNÄLLINEN AVOKUNTOUTUS</b>					
Toimintakulut	-21 608	-37 186	58 %	0	-21 608
<b>Tuotto-/kulujäämä</b>	<b>-21 608</b>	<b>-37 186</b>	<b>58 %</b>	<b>0</b>	<b>-21 608</b>
<b>3648 PERUSTASON VASTAANOTTOPALVELUT</b>					
Toimintakulut	-714 925	-1 620 522	44 %	0	-714 925
<b>Tuotto-/kulujäämä</b>	<b>-714 925</b>	<b>-1 620 522</b>	<b>44 %</b>	<b>0</b>	<b>-714 925</b>
<b>3649 ÄITIYS-JA LASTENNEUVOLA</b>					
Toimintakulut	-32 613	-60 600	54 %	0	-32 613
<b>Tuotto-/kulujäämä</b>	<b>-32 613</b>	<b>-60 600</b>	<b>54 %</b>	<b>0</b>	<b>-32 613</b>
<b>3651 SUUN PERSUTASON PALVELUT</b>					
Toimintakulut	-127 454	-205 528	62 %	0	-127 454
<b>Tuotto-/kulujäämä</b>	<b>-127 454</b>	<b>-205 528</b>	<b>62 %</b>	<b>0</b>	<b>-127 454</b>
<b>3652 VUODEOSASTOHOITO</b>					
Toimintatuotot	0	234 717	0 %	0	0
Toimintakulut	-771 480	-1 545 388	50 %	0	-771 480
<b>Tuotto-/kulujäämä</b>	<b>-771 480</b>	<b>-1 310 671</b>	<b>59 %</b>	<b>0</b>	<b>-771 480</b>
<b>3653 AIKUIS.PSYK.ERIKOISSAIRAANHOIT</b>					
Toimintakulut	-113 210	-214 250	53 %	0	-113 210
<b>Tuotto-/kulujäämä</b>	<b>-113 210</b>	<b>-214 250</b>	<b>53 %</b>	<b>0</b>	<b>-113 210</b>
<b>3654 SOMAATTINEN ERIKOISSAIRAANHOIT</b>					
Toimintakulut	-1 499 462	-2 939 540	51 %	0	-1 499 462
<b>Tuotto-/kulujäämä</b>	<b>-1 499 462</b>	<b>-2 939 540</b>	<b>51 %</b>	<b>0</b>	<b>-1 499 462</b>
<b>3657 YMP.VUOR.PÄIVYSTYSPALVELUT</b>					
Toimintakulut	-334 116	-642 415	52 %	0	-334 116
<b>Tuotto-/kulujäämä</b>	<b>-334 116</b>	<b>-642 415</b>	<b>52 %</b>	<b>0</b>	<b>-334 116</b>
<b>3620 VIRANOMAISTEHTÄVÄT SOSTERILTA</b>					
Toimintatuotot	53 864	44 111	122 %	74 825	-20 961
Toimintakulut	-241 950	-455 856	53 %	-210 148	-31 802
<b>Tuotto-/kulujäämä</b>	<b>-188 086</b>	<b>-411 745</b>	<b>46 %</b>	<b>-135 323</b>	<b>-52 763</b>
<b>3621 YMPÄRISTÖTERVEYDENHUOLTO 2017&gt;</b>					
Toimintatuotot	2 583	5 166	50 %	2 583	0

	Toteuma 01-06/2021	Talousarvio 2021	Toteuma-%	Toteuma 01-06/2020	Erotus ed. vuoteen
Toimintakulut	-89 044	-169 000	53 %	-79 440	-9 604
<b>Tuotto-/kulujäämä</b>	<b>-86 461</b>	<b>-163 834</b>	<b>53 %</b>	<b>-76 857</b>	<b>-9 604</b>
<b>3622 VANHUS- JA VAMMAISNEUVOSTO</b>					
Toimintakulut	0	-2 900	0 %	0	0
<b>Tuotto-/kulujäämä</b>	<b>0</b>	<b>-2 900</b>	<b>0 %</b>	<b>0</b>	<b>0</b>
<b>3623 SOS.TOIMEN HALLINTO 1.1.2017&gt;</b>					
Toimintatuotot	30 142	0	0 %	0	30 142
Toimintakulut	-38 329	-23 361	164 %	-11 545	-26 785
<b>Tuotto-/kulujäämä</b>	<b>-8 187</b>	<b>-23 361</b>	<b>35 %</b>	<b>-11 545</b>	<b>3 357</b>
<b>3624 TANNISEN SÄÄTIÖ 2018&gt;</b>					
Toimintakulut	0	-5 000	0 %	-898	898
<b>Tuotto-/kulujäämä</b>	<b>0</b>	<b>-5 000</b>	<b>0 %</b>	<b>-898</b>	<b>898</b>
<b>4001 RAKENNUSVALVONTA</b>					
Toimintatuotot	24 727	55 000	45 %	40 854	-16 127
Toimintakulut	-70 245	-129 919	54 %	-69 409	-836
<b>Tuotto-/kulujäämä</b>	<b>-45 518</b>	<b>-74 919</b>	<b>61 %</b>	<b>-28 555</b>	<b>-16 962</b>
<b>4002 YMPÄRISTÖVALVONTA</b>					
Toimintatuotot	0	10 000	0 %	285	-285
Toimintakulut	-17 113	-31 053	55 %	-12 419	-4 694
<b>Tuotto-/kulujäämä</b>	<b>-17 113</b>	<b>-21 053</b>	<b>81 %</b>	<b>-12 134</b>	<b>-4 979</b>
<b>4007 YKSITYISTIEAVUSTUKSET</b>					
Toimintakulut	-93 380	-99 019	94 %	-93 718	338
<b>Tuotto-/kulujäämä</b>	<b>-93 380</b>	<b>-99 019</b>	<b>94 %</b>	<b>-93 718</b>	<b>338</b>
<b>4008 PALO- JA PELASTUS/OSTOPALVELUT</b>					
Toimintakulut	-137 792	-282 285	49 %	-146 196	8 404
<b>Tuotto-/kulujäämä</b>	<b>-137 792</b>	<b>-282 285</b>	<b>49 %</b>	<b>-146 196</b>	<b>8 404</b>
<b>4009 PALOASEMA JA ÖT-VARASTO</b>					
Toimintatuotot	49 200	90 000	55 %	46 594	2 606
Toimintakulut	-23 504	-42 732	55 %	-22 436	-1 068
<b>Tuotto-/kulujäämä</b>	<b>25 696</b>	<b>47 268</b>	<b>54 %</b>	<b>24 158</b>	<b>1 538</b>
<b>4015 VARAUTUMINEN</b>					
Toimintakulut	-1 705	-2 700	63 %	-1 903	198
<b>Tuotto-/kulujäämä</b>	<b>-1 705</b>	<b>-2 700</b>	<b>63 %</b>	<b>-1 903</b>	<b>198</b>
<b>4024 TEKN.TOIM.ELÄKEMAKSUT</b>					
Toimintakulut	-34 762	-67 000	52 %	-36 417	1 655

	Toteuma 01-06/2021	Talousarvio 2021	Toteuma-%	Toteuma 01-06/2020	Erotus ed. vuoteen
<b>Tuotto-/kulujäämä</b>	<b>-34 762</b>	<b>-67 000</b>	<b>52 %</b>	<b>-36 417</b>	<b>1 655</b>
<b>1186 LOHILAHDEN LÄMPÖLAITOS</b>					
Toimintakulut	-12 546	0	0 %	0	-12 546
<b>Tuotto-/kulujäämä</b>	<b>-12 546</b>	<b>0</b>	<b>0 %</b>	<b>0</b>	<b>-12 546</b>
<b>2259 KERHOTOIMINTA 2020-2021</b>					
Toimintatuotot	5 000	0	0 %	0	5 000
Toimintakulut	-654	0	0 %	0	-654
<b>Tuotto-/kulujäämä</b>	<b>4 346</b>	<b>0</b>	<b>0 %</b>	<b>0</b>	<b>4 346</b>
<b>2260 KERHOTOIMINTA 2021-2022</b>					
Toimintatuotot	10 500	0	0 %	0	10 500
<b>Tuotto-/kulujäämä</b>	<b>10 500</b>	<b>0</b>	<b>0 %</b>	<b>0</b>	<b>10 500</b>
<b>2261 HARRASTA IHMEESSÄ -HANKE</b>					
Toimintatuotot	23 000	0	0 %	0	23 000
Toimintakulut	-630	0	0 %	0	-630
<b>Tuotto-/kulujäämä</b>	<b>22 370</b>	<b>0</b>	<b>0 %</b>	<b>0</b>	<b>22 370</b>
<b>3658 AIKUISSOSIAALITYÖ</b>					
Toimintatuotot	34 154	0	0 %	0	34 154
Toimintakulut	-47 765	-186 441	26 %	0	-47 765
<b>Tuotto-/kulujäämä</b>	<b>-13 611</b>	<b>-186 441</b>	<b>7 %</b>	<b>0</b>	<b>-13 611</b>
<b>3659 VAMM.SOS./OHJAUS PÄIVT.</b>					
Toimintakulut	-443	0	0 %	0	-443
<b>Tuotto-/kulujäämä</b>	<b>-443</b>	<b>0</b>	<b>0 %</b>	<b>0</b>	<b>-443</b>